



Liquidación de los Presupuestos de las Entidades Locales para 2014

Entidad Local: 17-03-093-AA-000 Novelda

(20822)

Atención: recuerde que los cambios que haga aquí pueden afectar a otros formularios, como por ejemplo el Calendario y Presupuesto de tesorería.

CLASIFICACIÓN ECONÓMICA

(Unidad: Euros)

No olvide pulsar "Enviar" antes de abandonar el formulario

VOLVER

IMPRIMIR

Fecha de aprobación de la liquidación 22/05/2015 (dd/mm/aaaa)

		Ejercicio Corriente				Ejercicios cerrados	% DRN / PD	Observaciones
INGRESOS		Previsiones iniciales	Previsiones definitivas	Derechos Reconocidos Netos	Recaudación Líquida	Recaudación Líquida		
1	Impuestos directos	11.075.000,00	11.075.000,00	10.586.377,99	7.900.979,88	1.289.912,78	-4,41	
2	Impuestos indirectos	200.000,00	200.000,00	140.551,34	87.032,15	21.755,38	-29,7	
3	Tasas y otros ingresos	3.382.170,00	3.382.170,00	3.227.311,96	2.743.635,42	630.123,69	-4,58	
4	Transferencias corrientes	5.828.500,00	5.838.600,00	5.740.253,27	5.443.380,39	221.127,58	-1,68	
5	Ingresos patrimoniales	193.100,00	193.100,00	254.005,80	46.316,06	16.319,79	31,5	
6	Enajenación de inversiones reales							
7	Transferencias de capital							
8	Activos financieros	0,00	1.432.230,57	0,00	0,00	0,00	-100	
9	Pasivos financieros							
Total Ingresos		20.678.770,00	22.121.100,57	19.948.500,36	16.221.343,90	2.179.239,22	-1,07	

		Ejercicio Corriente				Ejercicios cerrados	% DRN / PD	Observaciones
GASTOS		Créditos iniciales	Créditos definitivos	Obligaciones Reconocidas Netos	Pagos Líquidos	Pagos Líquidos		
1	Gastos de personal	9.790.871,59	10.123.446,92	9.592.084,99	9.556.709,81	12.675,50	-5,25	
2	Gastos en bienes corrientes y servicios	4.690.716,00	4.885.649,00	4.751.127,99	1.197.062,36	1.733.354,91	-2,75	
3	Gastos financieros	1.515.321,90	1.560.321,90	1.451.353,67	1.451.353,67	71.363,83	-6,98	
4	Transferencias corrientes	836.750,00	836.750,00	788.802,50	360.215,41	344.227,20	-5,73	
5	Fondo de contingencia y Otros Imprevistos	71.560,58	1.360,58	0,00	0,00	0,00	-100	
6	Inversiones reales	0,00	940.022,24	74.499,50	54.848,17	376.947,35	-92,6	
7	Transferencias de capital							
8	Activos financieros							
9	Pasivos financieros	3.773.549,93	3.773.549,93	3.769.976,90	3.769.976,90	0,00	-0,05	
Total Gastos		20.678.770,00	22.121.100,57	20.427.845,55	16.390.166,32	2.538.568,79	-2,16	

No olvide pulsar "Enviar" antes de abandonar el formulario

VOLVER

IMPRIMIR



Oficina Virtual para la coordinación financiera con las Entidades Locales

Liquidación de los Presupuestos de las Entidades Locales para 2015

Entidad Local: 17-03-093-AA-000

Novelda

(20822) v.1.1-10.34.251.163

DESGLOSE DE INGRESOS CORRIENTES

(Unidad: Euros)

No olvide pulsar "Enviar" antes de abandonar el formulario

VOLVER

IMPRIMIR

Los totales coinciden con la Económica.

Desglose de los ingresos corrientes		Ejercicio Corriente				Ejercicios cerrados
		Previsiones iniciales	Previsiones definitivas	Derechos Reconocidos Netos	Recaudación Líquida	Recaudación Líquida
1	IMPUESTOS DIRECTOS	11.075.000,00	11.000.000,00	8.856.550,32	7.948.676,93	1.412.682,11
<input type="checkbox"/>	10 Impuesto sobre la Renta					
	100 Impuestos sobre la Renta de las Personas Físicas					
	101 Impuesto sobre Sociedades					
	102 Impuesto sobre la Renta de No Residentes					
<input type="checkbox"/>	11 Impuestos sobre el capital	9.975.000,00	9.900.000,00	8.084.899,67	7.220.044,09	1.347.389,89
	110 Impuesto sobre Sucesiones y Donaciones					
	111 Impuesto sobre Patrimonio					
	112 Impuesto sobre Bienes Inmuebles. Bienes Inmuebles de Naturaleza Rústica.	350.000,00	350.000,00	325.927,79	296.045,52	33.680,55
	113 Impuesto sobre Bienes Inmuebles. Bienes Inmuebles de Naturaleza Urbana.	7.450.000,00	7.450.000,00	6.005.479,18	5.325.942,78	1.210.505,76
	114 Impuesto sobre Bienes Inmuebles. Bienes Inmuebles de características especiales.					
	115 Impuesto sobre Vehículos de Tracción Mecánica	1.925.000,00	1.850.000,00	1.578.777,94	1.466.951,55	80.354,18
	116 Impuesto sobre Incremento del Valor de los Terrenos de Naturaleza Urbana	250.000,00	250.000,00	174.714,76	131.104,24	22.849,40
	117 Impuesto sobre viviendas desocupadas					
<input type="checkbox"/>	13 Impuesto sobre las Actividades Económicas	1.100.000,00	1.100.000,00	771.650,65	728.632,84	65.292,22
	130 Impuesto sobre Actividades Económicas	1.100.000,00	1.100.000,00	771.650,65	728.632,84	65.292,22
<input type="checkbox"/>	16 Recargos sobre impuestos directos del Estado y de la Comunidad Autónoma					
	160 Sobre impuestos del Estado					
	161 Sobre impuestos de la Comunidad Autónoma					
<input type="checkbox"/>	17 Recargos sobre impuestos directos de otros entes locales					
	170 En el Impuesto sobre Bienes Inmuebles					
	171 Recargo provincial en el Impuesto sobre Actividades Económicas					
	179 Otros recargos sobre impuestos directos de otros entes locales.					
	18 Impuestos directos extinguidos					
	19 Otros impuestos directos					
2	IMPUESTOS INDIRECTOS	200.000,00	200.000,00	8.134,04	-53.623,31	41.485,72
<input type="checkbox"/>	21 Impuestos sobre el Valor Añadido					
	210 Impuesto sobre el Valor Añadido					
<input type="checkbox"/>	22 Sobre consumos específicos					
	220 Impuestos Especiales					
	220.00 Impuesto sobre el alcohol y bebidas derivadas					
	220.01 Impuesto sobre la cerveza					
	220.02 Impuesto sobre el vino y bebidas fermentadas					
	220.03 Impuesto sobre las labores del tabaco					
	220.04 Impuesto sobre hidrocarburos					

	220.05	Impuesto sobre determinados medios de transporte						
	220.06	Impuesto sobre productos intermedios						
	220.07	Impuesto sobre la energía						
	220.08	Impuesto sobre ventas minoristas de hidrocarburos						
	220.09	Exacción sobre la gasolina						
<input checked="" type="checkbox"/>	26	Recargos sobre impuestos indirectos del Estado y de la Comunidad Autónoma.						
	260	Sobre Impuestos del Estado						
	261	Sobre impuestos de la Comunidad Autónoma						
<input checked="" type="checkbox"/>	27	Recargos sobre impuestos indirectos de otros entes locales.						
	270	Sobre impuestos de otros entes locales						
	28	Impuestos indirectos extinguidos						
<input checked="" type="checkbox"/>	29	Otros impuestos indirectos	200.000,00	200.000,00	8.134,04	-53.623,31	41.485,72	
	290	Impuesto sobre construcciones, instalaciones y obras	200.000,00	200.000,00	8.134,04	-53.623,31	41.485,72	
	291	Impuesto sobre gastos suntuarios (Cotos de caza y pesca)						
	292	Arbitrio sobre importaciones y entregas de mercancías en Canarias (AIEM)						
	293	Impuesto general indirecto canario (IGIC)						
	294	Impuesto sobre la producción, los servicios y la importación (IPSI) de Ceuta y Melilla						
	295	Impuesto sobre primas de seguros						
	296	Impuesto sobre transmisiones patrimoniales y actos jurídicos documentados						
	299	Otros Impuestos indirectos						
3	TASAS Y OTROS INGRESOS		3.382.170,00	3.507.120,00	3.313.151,51	2.799.304,99	336.075,04	
<input checked="" type="checkbox"/>	30	Tasas por la prestación de servicios públicos básicos.	1.005.000,00	1.045.000,00	1.029.730,85	936.958,78	31.081,93	
	300	Servicio de abastecimiento de agua						
	301	Servicio de alcantarillado						
	302	Servicio de recogida de basuras	945.000,00	945.000,00	948.843,31	858.027,52	26.555,49	
	303	Servicio de tratamiento de residuos						
	304	Canon de saneamiento						
	309	Otras tasas por prestación de servicios básicos.	60.000,00	100.000,00	80.887,54	78.931,26	4.526,44	
<input checked="" type="checkbox"/>	31	Tasas por la prestación de servicios públicos de carácter social y preferente.	200.000,00	210.000,00	167.196,68	144.575,21	26.872,12	
	310	Servicios hospitalarios						
	311	Servicios asistenciales						
	312	Servicios educativos	200.000,00	210.000,00	167.196,68	144.575,21	26.872,12	
	313	Servicios deportivos						
	319	Otras tasas por prestación de servicios de carácter preferente.						
<input checked="" type="checkbox"/>	32	Tasas por la realización de actividades de competencia local	255.000,00	225.000,00	138.326,91	134.428,78	9.900,77	
	320	Licencias de caza y pesca						
	321	Licencias urbanísticas	75.000,00	70.000,00	65.556,31	64.474,58	1.334,86	
	322	Cedulas de habitabilidad y licencias de primera ocupación	20.000,00	20.000,00	11.961,16	11.241,16	71,12	
	323	Tasas por otros servicios urbanísticos	75.000,00	75.000,00	26.189,50	25.854,50	7.885,41	
	324	Tasas sobre el juego						
	325	Tasa por expedición de documentos.	50.000,00	25.000,00	10.585,56	9.605,36	609,38	
	326	Tasa por retirada de vehículos.	35.000,00	35.000,00	24.034,38	23.253,18	0,00	
	329	Otras tasas por la realización de actividades de competencia local						
<input checked="" type="checkbox"/>	33	Tasas por la utilización privativa o el aprovechamiento especial del dominio público local	1.145.020,00	1.166.000,00	1.023.236,86	871.514,83	81.251,65	
	330	Tasa de estacionamiento de vehículos						
	331	Tasa por entrada de vehículos	460.000,00	425.000,00	370.071,28	343.652,76	23.998,10	
	332	Tasa por utilización privativa o aprovechamiento especial por empresas explotadoras de servicios de suministros.						
	333	Tasa por utilización privativa o aprovechamiento especial por empresas explotadoras de servicios de telecomunicaciones.						
	334	Tasa por apertura de calas y zanjias						
	335	Tasa por ocupación de la vía pública con terrazas	50.000,00	65.000,00	68.363,64	41.923,92	10.705,13	
	336	Tasa por ocupación de la vía pública con suspensión temporal del tráfico rodado.	10,00	0,00	0,00	0,00	0,00	
	337	Tasas por aprovechamiento del vuelo	350.000,00	370.000,00	309.481,18	269.578,75	3.601,20	
	338	Compensación de Telefónica de España S.A.	25.000,00	*36.000,00	47.760,28	47.760,28	0,00	
	339	Otras tasas por utilización privativa del dominio público	260.010,00	270.000,00	227.560,48	168.599,12	42.947,22	
<input checked="" type="checkbox"/>	34	Precios públicos	57.100,00	55.100,00	39.130,94	35.442,94	6.641,95	
	340	Servicios hospitalarios						

	341	Servicios asistenciales						
	342	Servicios educativos	45.000,00	45.000,00	35.266,94	31.578,94	6.621,95	
	343	Servicios deportivos	10.000,00	10.000,00	3.854,00	3.854,00	0,00	
	344	Entradas a museos, exposiciones, espectáculos.	2.000,00	0,00	0,00	0,00	0,00	
	345	Servicio de transporte público urbano	100,00	100,00	10,00	10,00	20,00	
	349	Otros precios públicos.						
<input checked="" type="checkbox"/>	35	Contribuciones especiales						
	350	Para la ejecución de obras						
	351	Para el establecimiento o ampliación de servicios						
	36	Ventas						
<input checked="" type="checkbox"/>	38	Reintegros de operaciones corrientes	20,00	0,00	-6.249,51	-6.249,51	0,00	
	380	Reintegro de avales	10,00	0,00	0,00	0,00	0,00	
	389	Otros reintegros de operaciones corrientes	10,00	0,00	-6.249,51	-6.249,51	0,00	
<input checked="" type="checkbox"/>	39	Otros ingresos	720.030,00	806.020,00	921.778,78	682.633,96	180.326,62	
	391	Multas	550.000,00	510.000,00	456.100,69	287.059,11	180.262,65	
	391.00	Multas por infracciones urbanísticas	400.000,00	350.000,00	335.278,25	207.090,69	160.109,18	
	391.10	Multas por infracciones tributarias y análogas	10.000,00	5.000,00	944,75	132,28	215,95	
	391.20	Multas por infracciones de la Ordenanza de circulación.	120.000,00	140.000,00	116.566,69	78.176,14	18.641,55	
	391.90	Otras multas y sanciones	20.000,00	15.000,00	3.311,00	1.660,00	1.295,97	
	392	Recargos del periodo ejecutivo y por declaración extemporánea sin requerimiento previo	100.010,00	150.010,00	131.297,86	131.297,86	0,00	
	392.00	Recargos por declaración extemporánea sin requerimiento previo	10,00	10,00	1.164,76	1.164,76	0,00	
	392.10	Recargo ejecutivo						
	392.11	Recargo de apremio	100.000,00	150.000,00	130.133,10	130.133,10	0,00	
	393	Intereses de demora	50.000,00	90.000,00	209.327,66	139.762,42	0,00	
	394	Prestación personal						
	395	Prestación de transporte						
	396	Ingresos por actuaciones de urbanización						
	396.00	Canon de urbanización						
	396.10	Cuotas de urbanización						
	397	Aprovechamientos urbanísticos						
	397.00	Canon por aprovechamientos urbanísticos						
	397.10	Otros ingresos por aprovechamientos urbanísticos						
	398	Indemnizaciones de seguros de no vida	10,00	10,00	59.641,85	59.103,85	0,00	
	399	Otros ingresos diversos	20.010,00	56.000,00	65.410,72	65.410,72	63,97	
4	TRANSFERENCIAS CORRIENTES		5.828.500,00	6.194.212,96	6.085.282,16	5.487.233,13	458.291,02	
	40	De la Administración General de la Entidad Local.						
	41	De Organismos Autónomos de la Entidad Local.						
<input checked="" type="checkbox"/>	42	De la Administración del Estado.	5.550.000,00	5.600.000,00	5.319.255,11	4.982.372,35	0,00	
	420	De la Administración General del Estado.	5.550.000,00	5.600.000,00	5.319.255,11	4.982.372,35	0,00	
	420.00	Participación en los Tributos del Estado	5.550.000,00	5.600.000,00	5.318.698,39	4.981.815,63	0,00	
	420.10	Fondo Complementario de Financiación						
	420.20	Compensación por beneficios fiscales						
	420.90	Otras transferencias corrientes de la Administración General del Estado.	0,00	0,00	556,72	556,72	0,00	
	421	De Organismos Autónomos y agencias estatales.						
	421.00	Del Servicio Público de Empleo Estatal						
	421.90	De otros Organismos Autónomos y Agencias.						
	422	De fundaciones estatales.						
	423	De sociedades mercantiles estatales, entidades públicas empresariales y otros organismos públicos.						
	423.00	De Loterías y Apuestas del Estado						
	423.90	De otras sociedades mercantiles estatales, entidades públicas empresariales y organismos públicos						
	43	De la Seguridad Social.						
<input checked="" type="checkbox"/>	44	De entes públicos y sociedades mercantiles de la Entidad local.						
	440	De entes públicos						
	441	De sociedades mercantiles						
<input checked="" type="checkbox"/>	45	De Comunidades Autónomas	262.500,00	459.981,73	605.832,23	462.559,16	458.027,02	
	450	De la Administración General de las Comunidades Autónomas	262.500,00	459.981,73	605.832,23	462.559,16	458.027,02	
	450.00	Participación en tributos de la Comunidad Autónoma						

	450.01	Otras transferencias incondicionadas						
	450.02	Transferencias corrientes en cumplimiento de convenios suscritos con la Comunidad Autónoma en materia de Servicios Sociales y Políticas de Igualdad.	152.000,00	164.804,00	219.328,90	192.944,70	290.530,63	
	450.30	Transferencias corrientes en cumplimiento de convenios suscritos con la Comunidad Autónoma en materia de Educación.	51.000,00	51.000,00	47.400,00	18.960,00	160.685,45	
	450.50	Transferencias corrientes en cumplimiento de convenios suscritos con la Comunidad Autónoma en materia de Empleo y Desarrollo local.	0,00	0,00	14.534,15	12.959,89	6.810,94	
	450.60	Otras transferencias corrientes en cumplimiento de convenios suscritos con la Comunidad Autónoma.						
	450.80	Otras subvenciones corrientes de la Administración General de la Comunidad Autónoma.	59.500,00	244.177,73	324.569,18	237.694,57	0,00	
	451	De Organismos Autónomos y agencias de las Comunidades Autónomas.						
	452	De fundaciones de las Comunidades Autónomas						
	453	De sociedades mercantiles, entidades públicas empresariales y otros organismos públicos dependientes de las Comunidades Autónomas.						
<input checked="" type="checkbox"/>	46	De Entidades Locales	16.000,00	134.231,23	160.194,82	42.301,62	264,00	
	461	De Diputaciones, Consejos o Cabildos	16.000,00	134.231,23	160.194,82	42.301,62	264,00	
	462	De Ayuntamientos						
	463	De Mancomunidades						
	464	De Áreas Metropolitanas						
	465	De Comarcas						
	466	De Entidades que agrupen Municipios						
	467	De Consorcios						
	468	De Entidades locales Menores						
	47	De Empresas privadas						
	48	De familias e instituciones sin fines de lucro						
<input checked="" type="checkbox"/>	49	Del exterior						
	490	Del Fondo Social Europeo						
	491	Del Fondo de Desarrollo Regional						
	492	Del Fondo de Cohesión						
	493	Del Fondo Europeo Agrícola de Garantía (FEAGA)						
	494	Del Fondo Europeo Agrícola de Desarrollo Rural (FEADER)						
	495	Del FEOGA-Orientación						
	496	Del Fondo Europeo de la Pesca (FEP)						
	497	Otras transferencias de la Unión Europea.						
	499	Otras transferencias del exterior, excluyendo la Unión Europea.						
5		INGRESOS PATRIMONIALES	193.100,00	175.203,90	76.014,87	55.237,53	307.042,09	
<input checked="" type="checkbox"/>	50	Intereses de títulos y valores						
	500	Del Estado						
	501	De Organismos Autónomos y agencias.						
	504	De sociedades mercantiles estatales, entidades públicas empresariales y otros organismos públicos						
	505	De Comunidades Autónomas						
	506	De Entidades locales						
	507	De empresas privadas						
<input checked="" type="checkbox"/>	51	Intereses de anticipos y préstamos concedidos						
	511	A Organismos Autónomos y agencias.						
	514	A sociedades mercantiles, entidades públicas empresariales y otros organismos públicos						
	518	A familias e instituciones sin ánimo de lucro						
	52	Intereses de depósitos	25.000,00	15.000,00	-5.101,31	-5.101,31	0,00	
<input checked="" type="checkbox"/>	53	Dividendos y participación beneficios						
	531	De Organismos Autónomos y agencias.						
	534	De Sociedades mercantiles, entidades públicas empresariales y otros organismos públicos.						
	534.00	De sociedades y entidades dependientes de las entidades locales						
	534.10	De sociedades y entidades no dependientes de las entidades locales						
	537	De empresas privadas						
<input checked="" type="checkbox"/>	54	Rentas de bienes inmuebles						
	541	Arrendamientos de fincas urbanas						
	542	Arrendamientos de fincas rústicas						
	544	Censos						
	549	Otras rentas de bienes inmuebles						


<input type="checkbox"/>	55	Productos de concesiones y aprovechamientos especiales	168.100,00	160.203,90	81.116,18	60.338,84	307.042,09
	550	De concesiones administrativas con contraprestación periódica	36.000,00	30.000,00	12.718,48	12.718,48	0,00
	551	De concesiones administrativas con contraprestación no periódica	122.100,00	80.000,00	12.020,24	12.020,24	0,00
	552	Derecho de superficie con contraprestación periódica					
	553	Derecho de superficie con contraprestación no periódica	0,00	20.203,90	28.507,56	20.203,90	292.070,50
	554	Aprovechamientos agrícolas y forestales					
	554.00	Producto de explotaciones forestales					
	554.10	Fondo de mejora de montes					
	555	Aprovechamientos especiales con contraprestación					
	559	Otras concesiones y aprovechamientos	10.000,00	30.000,00	27.869,90	15.396,22	14.971,59
<input type="checkbox"/>	59	Otros ingresos patrimoniales					
	591	Beneficios por realización de inversiones financieras					
	592	Ingresos por operaciones de intercambio financiero					
	599	Otros ingresos patrimoniales					
TOTAL INGRESOS DE OPERACIONES CORRIENTES			20.678.770,00	21.076.536,86	18.339.132,90	16.236.829,27	2.555.575,98

Los totales coinciden con la Económica.

No olvide pulsar "Enviar" antes de abandonar el formulario

VOLVER

IMPRIMIR



Oficina Virtual para la coordinación financiera con las Entidades Locales

Liquidación de los Presupuestos de las Entidades Locales para 2015

Entidad Local: 17-03-093-AA-000

Novelda

(20822) v. 1.1-10.34.251.163

DESGLOSE DE INGRESOS DE CAPITAL Y FINANCIEROS

(Unidad: Euros)

No olvide pulsar "Enviar" antes de abandonar el formulario

VOLVER

IMPRIMIR

Los totales coinciden con la Económica.

Desglose de los ingresos de operaciones de capital y financieras			Ejercicio Corriente				Ejercicios cerrados
			Previsiones iniciales	Previsiones definitivas	Derechos Reconocidos Netos	Recaudación Líquida	Recaudación Líquida
6	ENAJENACIÓN DE INVERSIONES REALES		0,00	0,00	0,00	0,00	0,00
<input type="checkbox"/>	60	De terrenos					
	600	Venta de solares					
	601	Venta de fincas rústicas					
	602	Parcelas sobrantes de la vía pública					
	603	Patrimonio público del suelo					
	609	Otros terrenos.					
<input type="checkbox"/>	61	De las demás inversiones reales					
	611	De inversiones de carácter inmaterial					
	612	De objetos valiosos					
	619	De otras inversiones reales					
<input type="checkbox"/>	68	Reintegros por operaciones de capital					
	680	De ejercicios cerrados					
7	TRANSFERENCIAS DE CAPITAL		0,00	0,00	0,00	0,00	0,00
	70	De la Administración General de la Entidad Local.					
	71	De Organismos Autónomos de la Entidad Local					
<input type="checkbox"/>	72	De la Administración del Estado					
	720	De la Administración General del Estado.					
	721	De Organismos Autónomos y agencias estatales.					
	721.00	Del Servicio Público de Empleo Estatal					
	721.90	De otros Organismos Autónomos y agencias.					
	722	De fundaciones estatales.					
	723	De sociedades mercantiles estatales, entidades públicas empresariales y otros organismos públicos.					
	723.00	De Loterías y Apuestas del Estado					
	723.90	De otras sociedades mercantiles estatales, entidades públicas empresariales y otros organismos públicos					
	73	De la Seguridad Social.					
<input type="checkbox"/>	74	De entes públicos y sociedades mercantiles de la Entidad local.					
	740	De entes públicos.					
	741	De sociedades mercantiles					
<input type="checkbox"/>	75	De Comunidades Autónomas					
	750	De la Administración General de las Comunidades Autónomas					
	750.00	Subvenciones afectas a la amortización de préstamos y operaciones financieras.					
	750.02	Transferencias de capital en cumplimiento de convenios suscritos con la Comunidad Autónoma en materia de Servicios Sociales y Políticas de Igualdad.					
		Transferencias de capital en cumplimiento de					

	750.30	convenios suscritos con la Comunidad Autónoma en materia de Educación.						
	750.50	Transferencias de capital en cumplimiento de convenios suscritos con la Comunidad Autónoma en materia de Empleo y Desarrollo local.						
	750.60	Otras transferencias de capital en cumplimiento de convenios suscritos con la Comunidad Autónoma.						
	750.80	Otras transferencias de capital de la Administración General de la Comunidad Autónoma.						
	751	De Organismos Autónomos y agencias de las Comunidades Autónomas.						
	752	De fundaciones de las Comunidades Autónomas						
	753	De sociedades mercantiles, entidades públicas empresariales y otros organismos públicos dependientes de las Comunidades Autónomas.						
<input type="checkbox"/>	76	De Entidades Locales						
	761	De Diputaciones, Consejos o Cabildos						
	762	De Ayuntamientos						
	763	De Mancomunidades						
	764	De Áreas Metropolitanas						
	765	De Comarcas						
	766	De otras Entidades que agrupen Municipios						
	767	De Consorcios						
	768	De Entidades locales Menores						
	77	De empresas privadas						
	78	De familias e instituciones sin fines de lucro						
<input type="checkbox"/>	79	Del exterior						
	790	Del Fondo Social Europeo						
	791	Del Fondo de Desarrollo Regional						
	792	Del Fondo de Cohesión						
	793	Del Fondo Europeo Agrícola de Garantía (FEAGA)						
	794	Del Fondo Europeo Agrícola de Desarrollo Rural (FEADER)						
	795	Del FEOGA-Orientación						
	796	Del Fondo Europeo de la Pesca (FEP)						
	797	Otras transferencias de la Unión Europea						
	799	Otras transferencias del exterior, excluyendo la Unión Europea						
8	ACTIVOS FINANCIEROS		0,00	1.297.097,28	0,00	0,00	0,00	0,00
<input type="checkbox"/>	80	Enajenación de deuda del sector público						
	800	Enajenación de deuda del sector público a corto plazo						
	800.00	Del Estado						
	800.10	De Comunidades Autónomas						
	800.20	De Entidades locales						
	801	Enajenación de deuda del sector público a largo plazo						
	801.00	Del Estado						
	801.10	De Comunidades Autónomas						
	801.20	De Entidades locales						
<input type="checkbox"/>	81	Enajenación de obligaciones y bonos fuera del sector público						
	810	Enajenación de obligaciones y bonos fuera del sector público a corto plazo						
	811	Enajenación de obligaciones y bonos fuera del sector público a largo plazo						
<input type="checkbox"/>	82	Reintegro de préstamos y anticipos concedidos al sector público						
	820	Reintegro de préstamos y anticipos concedidos al sector público a corto plazo						
	820.00	Del Estado						
	820.10	De Comunidades Autónomas						
	820.20	De Entidades locales						
	821	Reintegro de préstamos y anticipos concedidos al sector público a largo plazo						
	821.00	Del Estado						
	821.10	De Comunidades Autónomas						
	821.20	De Entidades locales						
<input type="checkbox"/>	83	Reintegros de préstamos de fuera del sector público						
	830	Reintegros de préstamos de fuera del sector público a corto plazo.						
	831	Reintegros de préstamos de fuera del sector público a largo plazo.						
<input type="checkbox"/>	84	Devolución de depósitos y fianzas constituidos						
	840	Devolución de depósitos						


	841	Devolución de fianzas					
	85	Enajenación de acciones y participaciones del sector público.					
	86	Enajenación de acciones y participaciones fuera del sector público.					
<input type="checkbox"/>	87	Remanente de tesorería	0,00	1.297.097,28	0,00	0,00	0,00
	870	Remanente de tesorería.	0,00	1.297.097,28	0,00	0,00	0,00
	870.00	Para gastos generales	0,00	813.217,91	0,00	0,00	0,00
	870.10	Para gastos con financiación afectada	0,00	483.879,37	0,00	0,00	0,00
9	PASIVOS FINANCIEROS		0,00	694.776,96	694.776,96	694.776,96	0,00
<input type="checkbox"/>	90	Emisión de Deuda Pública en euros					
	900	Emisión de Deuda Pública en euros a corto plazo.					
	901	Emisión de Deuda Pública en euros a largo plazo.					
<input type="checkbox"/>	91	Préstamos recibidos en euros	0,00	694.776,96	694.776,96	694.776,96	0,00
	910	Préstamos recibidos a corto plazo de entes del sector público.					
	911	Préstamos recibidos a largo plazo de entes del sector público.					
	912	Préstamos recibidos a corto plazo de entes de fuera del sector público.					
	913	Préstamos recibidos a largo plazo de entes de fuera del sector público.	0,00	694.776,96	694.776,96	694.776,96	0,00
<input type="checkbox"/>	92	Emisión de Deuda Pública en moneda distinta del euro					
	920	Emisión de Deuda Pública en moneda distinta del euro a corto plazo.					
	921	Emisión de Deuda Pública en moneda distinta del euro a largo plazo.					
<input type="checkbox"/>	93	Préstamos recibidos en moneda distinta del euro					
	930	Préstamos recibidos en moneda distinta del euro a corto plazo.					
	931	Préstamos recibidos en moneda distinta del euro a largo plazo.					
<input type="checkbox"/>	94	Depósitos y fianzas recibidos					
	940	Depósitos recibidos					
	941	Fianzas recibidas					
TOTAL INGRESOS DE OPERACIONES DE CAPITAL Y FINANCIERAS			0,00	1.991.874,24	694.776,96	694.776,96	0,00

Los totales coinciden con la Económica.

No olvide pulsar "Enviar" antes de abandonar el formulario

VOLVER

IMPRIMIR



Liquidación de los Presupuestos de las Entidades Locales para 2015

Entidad Local: **17-03-093-AA-000** **Novelda**

(20822) v.1.1-10.34.251.163

DESGLOSE DE GASTOS CORRIENTES

(Unidad: Euros)

No olvide pulsar "Enviar" antes de abandonar el formulario

VOLVER

IMPRIMIR

Los totales coinciden con la Económica.

Desglose de los gastos corrientes		Ejercicio Corriente				Ejercicios cerrados
		Créditos iniciales	Créditos definitivos	Obligaciones Reconocidas Netos	Pagos Líquidos	Pagos Líquidos
1	GASTOS DE PERSONAL	9.790.871,59	10.297.506,86	9.809.290,75	9.774.512,92	33.565,67
<input type="checkbox"/>	10 Órganos de gobierno y personal directivo	268.791,99	286.170,00	245.866,27	245.866,27	0,00
	100 Retribuciones básicas y otras remuneraciones de los miembros de los órganos de gobierno	268.791,99	286.170,00	245.866,27	245.866,27	0,00
	100.00 Retribuciones básicas	176.591,99	227.000,00	201.296,27	201.296,27	0,00
	100.01 Otras remuneraciones	92.200,00	59.170,00	44.570,00	44.570,00	0,00
	101 Retribuciones básicas y otras remuneraciones del personal directivo					
	101.00 Retribuciones básicas					
	101.01 Otras remuneraciones					
	107 Contribuciones a planes y fondos de pensiones					
	107.00 De los miembros de los órganos de gobierno					
	107.01 Del personal directivo					
<input type="checkbox"/>	11 Personal eventual	23.323,44	11.603,10	11.603,10	11.603,10	0,00
	110 Retribuciones básicas y otras remuneraciones de personal eventual	23.323,44	11.603,10	11.603,10	11.603,10	0,00
	110.00 Retribuciones básicas	11.804,64	5.395,74	5.395,74	5.395,74	0,00
	110.01 Retribuciones complementarias	11.518,80	6.207,36	6.207,36	6.207,36	0,00
	110.02 Otras remuneraciones					
	117 Contribuciones a planes y fondos de pensiones					
<input type="checkbox"/>	12 Personal Funcionario	3.995.325,51	3.989.428,08	3.816.430,04	3.816.430,04	0,00
	120 Retribuciones básicas	2.068.437,98	2.101.397,71	1.939.912,07	1.939.912,07	0,00
	120.00 Sueldos del Grupo A1	112.014,05	118.668,35	97.596,40	97.596,40	0,00
	120.01 Sueldos del Grupo A2	173.767,18	178.081,24	174.005,70	174.005,70	0,00
	120.02 Sueldos del Grupo B	0,00	1.440,04	0,00	0,00	0,00
	120.03 Sueldos del Grupo C1	534.974,86	515.454,78	464.588,47	464.588,47	0,00
	120.04 Sueldos del Grupo C2	341.521,72	331.624,95	310.391,62	310.391,62	0,00
	120.05 Sueldos del Grupo E	109.145,53	93.130,21	77.405,40	77.405,40	0,00
	120.06 Trienios	256.985,62	256.511,24	237.871,33	237.871,33	0,00
	120.09 Otras retribuciones básicas	540.029,02	606.486,90	578.053,15	578.053,15	0,00
	121 Retribuciones complementarias	1.926.887,53	1.888.030,37	1.876.517,97	1.876.517,97	0,00
	121.00 Complemento de destino	860.534,39	845.687,26	945.405,25	945.405,25	0,00
	121.01 Complemento específico	1.066.353,14	1.042.343,11	931.112,72	931.112,72	0,00
	121.03 Otros complementos					
	122 Retribuciones en especie					
	124 Retribuciones de funcionarios en prácticas					
	124.00 Sueldos del Grupo A1					
	124.01 Sueldos del Grupo A2					
	124.02 Sueldos del Grupo B					

	124.03	Sueldos del Grupo C1						
	124.04	Sueldos del Grupo C2						
	124.05	Sueldos del Grupo E						
	124.06	Trienios						
	124.09	Otras retribuciones básicas						
	127	Contribuciones a planes y fondos de pensiones						
<input checked="" type="checkbox"/>	13	Personal Laboral	2.781.273,61	2.968.729,90	2.974.037,38	2.973.282,54	0,00	
	130	Laboral Fijo	40.897,02	42.126,09	38.503,92	38.503,92	0,00	
	130.00	Retribuciones básicas	22.230,44	23.459,51	18.084,37	18.084,37	0,00	
	130.01	Horas extraordinarias						
	130.02	Otras remuneraciones	18.666,58	18.666,58	20.419,55	20.419,55	0,00	
	131	Laboral temporal	2.740.376,59	2.926.603,81	2.935.533,46	2.934.778,62	0,00	
	132	Retribuciones en especie						
	137	Contribuciones a planes y fondos de pensiones						
<input checked="" type="checkbox"/>	14	Otro personal						
	143	Otro personal						
	147	Contribuciones a planes y fondos de pensiones						
<input checked="" type="checkbox"/>	15	Incentivos al rendimiento	405.578,84	404.244,80	481.044,62	481.044,62	0,00	
	150	Productividad	275.578,84	274.244,80	263.458,36	263.458,36	0,00	
	151	Gratificaciones	130.000,00	130.000,00	217.586,26	217.586,26	0,00	
	152	Otros incentivos al rendimiento						
	153	Complemento de dedicación especial						
<input checked="" type="checkbox"/>	16	Cuotas, prestaciones y gastos sociales a cargo del empleador	2.316.578,20	2.637.330,98	2.280.309,34	2.246.286,35	33.565,67	
	160	Cuotas sociales	2.294.578,20	2.280.415,90	2.199.726,57	2.165.703,58	33.565,67	
	160.00	Seguridad Social	2.239.578,20	2.225.415,90	2.147.395,02	2.147.395,02	0,00	
	160.08	Asistencia médico-farmacéutica	55.000,00	55.000,00	52.331,55	18.308,56	33.565,67	
	160.09	Otras cuotas						
	161	Prestaciones sociales	20.000,00	353.915,08	80.582,77	80.582,77	0,00	
	161.03	Pensiones excepcionales	20.000,00	80.617,00	80.582,77	80.582,77	0,00	
	161.04	Indemnizaciones al personal laboral por jubilaciones anticipadas						
	161.05	Pensiones a cargo de la Entidad local	0,00	273.298,08	0,00	0,00	0,00	
	161.07	Asistencia médico-farmacéutica a pensionistas						
	162	Gastos sociales del personal	2.000,00	3.000,00	0,00	0,00	0,00	
	162.00	Formación y perfeccionamiento del personal	2.000,00	3.000,00	0,00	0,00	0,00	
	162.01	Económicos y comedores						
	162.02	Transporte de personal						
	162.04	Acción social						
	162.05	Seguros						
	162.09	Otros gastos sociales						
	164	Complemento familiar						
2		GASTOS EN BIENES CORRIENTES Y SERVICIOS	4.692.916,00	5.551.198,01	5.326.180,38	1.570.854,91	3.501.952,50	
<input checked="" type="checkbox"/>	20	Arrendamientos y cánones	103.740,00	102.740,00	97.916,63	40.230,15	26.929,07	
	200	Arrendamientos de terrenos y bienes naturales						
	202	Arrendamientos de edificios y otras construcciones	1.100,00	1.100,00	1.051,54	1.051,54	4.606,85	
	203	Arrendamientos de maquinaria, instalaciones y utillaje	640,00	640,00	654,54	0,00	643,74	
	204	Arrendamientos de material de transporte	92.000,00	81.000,00	79.556,42	39.178,61	21.678,48	
	205	Arrendamientos de mobiliario y enseres	10.000,00	20.000,00	16.654,13	0,00	0,00	
	206	Arrendamientos de equipos para procesos de información						
	208	Arrendamientos de otro inmovilizado material						
	209	Cánones						
<input checked="" type="checkbox"/>	21	Reparaciones, mantenimiento y conservación	215.066,00	255.137,51	294.879,41	83.878,20	271.366,99	
	210	Infraestructuras y bienes naturales	38.500,00	42.705,70	51.346,68	33.118,34	40.867,99	
	212	Edificios y otras construcciones	30.750,00	47.586,43	51.669,38	15.783,29	43.904,46	
	213	Maquinaria, instalaciones técnicas y utillaje	75.016,00	92.715,19	113.285,06	27.663,63	122.265,88	
	214	Elementos de transporte	10.300,00	11.630,19	14.435,28	6.093,26	17.424,82	
	215	Mobiliario	500,00	500,00	493,68	493,68	1.156,38	
	216	Equipos para procesos de información	60.000,00	60.000,00	63.649,33	726,00	45.747,46	
	219	Otro inmovilizado material						
<input checked="" type="checkbox"/>	22	Material, suministros y otros	4.370.110,00	5.188.320,50	4.930.067,76	1.443.429,98	3.203.182,64	

	220	Material de oficina	31.500,00	32.522,34	30.177,03	3.408,81	23.088,24
	220.00	Ordinario no inventariable	11.500,00	12.097,91	11.843,82	1.190,64	15.146,97
	220.01	Prensa, revistas, libros y otras publicaciones	9.000,00	9.424,43	6.111,00	913,55	5.634,06
	220.02	Material informático no inventariable	11.000,00	11.000,00	12.222,21	1.304,62	2.307,21
	221	Suministros	865.300,00	1.242.431,12	1.188.105,13	640.925,23	399.847,27
	221.00	Energía eléctrica	724.500,00	1.097.425,29	1.064.384,07	595.745,67	333.763,49
	221.01	Agua	2.000,00	2.064,50	2.277,25	0,00	3.166,75
	221.02	Gas					
	221.03	Combustibles y carburantes	87.500,00	85.600,00	74.817,19	31.378,37	19.558,09
	221.04	Vestuario	19.000,00	20.000,00	18.182,57	1.282,84	7.808,89
	221.05	Productos alimenticios					
	221.06	Productos farmacéuticos y material sanitario					
	221.10	Productos de limpieza y aseo					
	221.11	Suministros de repuestos de maquinaria, utillaje y elementos de transporte					
	221.12	Suministros de material electrónico, eléctrico y de telecomunicaciones					
	221.13	Manutención de animales					
	221.99	Otros suministros	32.300,00	37.341,33	28.444,05	12.518,35	35.550,05
	222	Comunicaciones	105.000,00	105.000,00	75.397,66	29.635,88	77.534,15
	222.00	Servicios de Telecomunicaciones	85.000,00	85.000,00	63.100,60	18.260,08	75.291,70
	222.01	Postales	20.000,00	20.000,00	12.297,06	11.375,80	2.242,45
	222.02	Telegráficas					
	222.03	Informáticas					
	222.99	Otros gastos en comunicaciones					
	223	Transportes	0,00	0,00	0,00	0,00	48.125,00
	224	Primas de seguros	58.600,00	72.600,00	59.310,22	14.659,47	59.392,81
	225	Tributos	5.000,00	8.000,00	9.013,61	6.572,11	88,13
	225.00	Tributos estatales	2.000,00	5.000,00	6.480,02	4.038,52	88,13
	225.01	Tributos de las Comunidades Autónomas					
	225.02	Tributos de las Entidades locales	3.000,00	3.000,00	2.533,59	2.533,59	0,00
	226	Gastos diversos	187.400,00	446.880,39	420.141,75	270.990,86	146.140,42
	226.01	Atenciones protocolarias y representativas	0,00	0,00	0,00	0,00	13,04
	226.02	Publicidad y propaganda	5.000,00	82.381,00	80.872,68	5.219,27	15.278,10
	226.03	Publicación en Diarios Oficiales	2.000,00	18.674,39	10.907,62	1.299,69	1.333,71
	226.04	Jurídicos, contenciosos	40.000,00	70.000,00	70.681,40	47.265,73	15.668,55
	226.06	Reuniones, conferencias y cursos	0,00	0,00	1.089,00	1.089,00	0,00
	226.07	Oposiciones y pruebas selectivas	0,00	0,00	0,00	0,00	27.012,44
	226.09	Actividades culturales y deportivas	116.500,00	130.825,00	126.259,68	92.383,79	61.941,41
	226.99	Otros gastos diversos	23.900,00	145.000,00	130.331,37	123.733,38	24.893,17
	227	Trabajos realizados por otras empresas y profesionales	3.117.310,00	3.280.886,65	3.147.922,36	477.237,62	2.448.966,62
	227.00	Limpieza y aseo	2.570.700,00	2.615.000,00	2.494.514,94	0,00	2.195.679,87
	227.01	Seguridad					
	227.02	Valoraciones y peritajes					
	227.04	Custodia, depósito y almacenaje					
	227.05	Procesos electorales	0,00	4.000,00	3.817,78	3.817,78	0,00
	227.06	Estudios y trabajos técnicos	104.600,00	120.138,28	120.168,27	3.364,33	66.052,51
	227.08	Servicios de recaudación a favor de la entidad	394.510,00	440.000,00	446.854,28	446.854,28	146.111,06
	227.99	Otros trabajos realizados por otras empresas y profesionales	47.500,00	101.748,37	82.567,09	23.201,23	41.123,18
	23	Indemnizaciones por razón del servicio	4.000,00	5.000,00	3.316,58	3.316,58	473,80
	230	Dietas	1.000,00	2.000,00	2.715,47	2.715,47	397,80
	230.00	De los miembros de los órganos de gobierno	0,00	0,00	0,00	0,00	397,80
	230.10	Del personal directivo	0,00	0,00	285,77	285,77	0,00
	230.20	Del personal no directivo	1.000,00	2.000,00	2.429,70	2.429,70	0,00
	231	Locomoción	3.000,00	3.000,00	601,11	601,11	76,00
	231.00	De los miembros de los órganos de gobierno	0,00	0,00	0,00	0,00	76,00
	231.10	Del personal directivo	1.000,00	1.000,00	601,11	601,11	0,00
	231.20	Del personal no directivo	2.000,00	2.000,00	0,00	0,00	0,00
	233	Otras indemnizaciones					
	24	Gastos de publicaciones					
	240	Gastos de edición y distribución					

25	Trabajos realizados por administraciones públicas y otras entidades públicas					
26	Trabajos realizados por Instituciones sin fines de lucro					
3	GASTOS FINANCIEROS	1.515.321,90	382.172,90	229.429,16	229.429,16	63.627,57
<input type="checkbox"/>	30 De Deuda Pública en euros					
300	Intereses					
301	Gastos de emisión, modificación y cancelación					
309	Otros gastos financieros de Deuda Pública					
<input type="checkbox"/>	31 De préstamos y otras operaciones financieras en euros	1.465.321,90	232.172,90	149.647,28	149.647,28	0,00
310	Intereses	1.361.968,90	142.819,90	140.375,47	140.375,47	0,00
311	Gastos de formalización, modificación y cancelación	9.353,00	9.353,00	417,27	417,27	0,00
319	Otros gastos financieros de préstamos y otras operaciones financieras en euros	94.000,00	80.000,00	8.854,54	8.854,54	0,00
<input type="checkbox"/>	32 De Deuda Pública en moneda distinta del euro	0,00	0,00	0,00	0,00	63.627,57
320	Intereses	0,00	0,00	0,00	0,00	63.627,57
321	Gastos de emisión, modificación y cancelación					
322	Diferencias de cambio					
329	Otros gastos financieros de Deuda Pública en moneda distinta del euro					
<input type="checkbox"/>	33 De préstamos y otras operaciones financieras en moneda distinta del euro					
330	Intereses					
331	Gastos de formalización, modificación y cancelación					
332	Diferencias de cambio					
339	Otros gastos financieros de préstamos y otras operaciones financieras en moneda distinta del euro					
<input type="checkbox"/>	34 De depósitos, fianzas y otros					
340	Intereses de depósitos					
341	Intereses de fianzas					
<input type="checkbox"/>	35 Intereses de demora y otros gastos financieros	50.000,00	150.000,00	79.781,88	79.781,88	0,00
352	Intereses de demora	50.000,00	150.000,00	79.781,88	79.781,88	0,00
353	Operaciones de intercambio financiero					
357	Ejecución de avales					
358	Intereses por operaciones de arrendamiento financiero (leasing)					
359	Otros gastos financieros					
4	TRANSFERENCIAS CORRIENTES	836.750,00	1.241.355,20	745.011,23	185.090,01	393.240,29
40	A la Administración General de la Entidad Local					
41	A Organismos Autónomos de la Entidad Local					
<input type="checkbox"/>	42 A la Administración del Estado					
420	A la Administración General del Estado					
421 A Organismos Autónomos y agencias del Estado						
421.00	Al Servicio Público de Empleo Estatal					
421.10	A otros organismos autónomos					
422	A Fundaciones estatales					
423 A sociedades mercantiles estatales, entidades públicas empresariales y otros organismos públicos						
423.00	Subvenciones para fomento del empleo					
423.10	Subvenciones para bonificación de intereses y primas de seguros					
423.20	Subvenciones para reducir el precio a pagar por los consumidores					
423.90	Otras subvenciones a sociedades mercantiles estatales, entidades públicas empresariales y otros organismos públicos					
43	A la Seguridad Social					
<input type="checkbox"/>	44 A entes públicos y sociedades mercantiles de la Entidad Local					
440	Subvenciones para fomento del empleo					
441	Subvenciones para bonificación de intereses y primas de seguros					
442	Subvenciones para reducir el precio a pagar por los consumidores					
449	Otras subvenciones a entes públicos y sociedades mercantiles de la Entidad Local					
<input type="checkbox"/>	45 A Comunidades Autónomas	3.200,00	4.048,17	3.214,70	0,00	0,00
450	A la Administración General de las Comunidades Autónomas					
451	A Organismos Autónomos y agencias de las Comunidades Autónomas					
452	A fundaciones de las Comunidades Autónomas					
453 A sociedades mercantiles, entidades públicas empresariales y otros organismos públicos dependientes						

		de las Comunidades Autónomas	3.200,00	4.048,17	3.214,70	0,00	0,00
		453.00 Subvenciones para fomento del empleo					
		453.10 Subvenciones para bonificación de intereses y primas de seguros					
		453.20 Subvenciones para reducir el precio a pagar por los consumidores					
		453.90 Otras subvenciones a sociedades mercantiles, entidades públicas empresariales y otros organismos públicos dependientes de las Comunidades Autónomas	3.200,00	4.048,17	3.214,70	0,00	0,00
<input checked="" type="checkbox"/>	46	A Entidades Locales	398.000,00	459.542,59	351.555,19	53.870,40	283.543,37
	461	A Diputaciones, Consejos o Cabildos insulares					
	462	A Ayuntamientos					
	463	A Mancomunidades					
	464	A Áreas Metropolitanas					
	465	A Comarcas					
	466	A otras Entidades que agrupen municipios					
	467	A Consorcios	398.000,00	459.542,59	351.555,19	53.870,40	283.543,37
	468	A Entidades Locales Menores					
<input checked="" type="checkbox"/>	47	A Empresas privadas	50.000,00	50.000,00	43.333,33	0,00	8.333,34
	470	Subvenciones para fomento del empleo					
	471	Subvenciones para bonificación de intereses y primas de seguros					
	472	Subvenciones para reducir el precio a pagar por los consumidores	50.000,00	50.000,00	43.333,33	0,00	8.333,34
	479	Otras subvenciones a Empresas privadas					
	48	A Familias e Instituciones sin fines de lucro	385.550,00	727.764,44	346.908,01	131.219,61	101.363,58
	49	A exterior					
5		FONDO DE CONTINGENCIA Y OTROS IMPREVISTOS	69.360,58	12.532,21	0,00	0,00	0,00
<input checked="" type="checkbox"/>	50	Dotación al Fondo de Contingencia de ejecución presupuestaria	69.360,58	12.532,21	0,00	0,00	0,00
	500	Fondo de Contingencia Art. 31 de la Ley Organica 2/2012, de Estabilidad Presupuestaria y Sostenibilidad Financiera	69.360,58	12.532,21	0,00	0,00	0,00
	501	Otros imprevistos					
		TOTAL GASTOS DE OPERACIONES CORRIENTES	16.905.220,07	17.484.765,18	16.109.911,52	11.759.887,00	3.992.386,03

Los totales coinciden con la Económica.

No olvide pulsar "Enviar" antes de abandonar el formulario

VOLVER

IMPRIMIR



Oficina Virtual para la coordinación financiera con las Entidades Locales

Liquidación de los Presupuestos de las Entidades Locales para 2015

Entidad Local: 17-03-093-AA-000

Novelda

(20822) v. 1.1-10.34.251.163

DESGLOSE DE OPERACIONES DE CAPITAL Y FINANCIERAS

(Unidad: Euros)

No olvide pulsar "Enviar" antes de abandonar el formulario

VOLVER

IMPRIMIR

Los totales coinciden con la Económica.

Desglose de los gastos de operaciones de capital y financieras		Ejercicio Corriente				Ejercicios cerrados
		Créditos iniciales	Créditos definitivos	Obligaciones Reconocidas Netos	Pagos Líquidos	Pagos Líquidos
6	INVERSIONES REALES	0,00	898.725,85	75.822,37	62.234,58	33.874,88
<input type="checkbox"/>	60 Inversión nueva en infraestructuras y bienes destinados al uso general	0,00	881.826,50	62.234,58	62.234,58	0,00
	600 Inversiones en terrenos	0,00	107.776,84	0,00	0,00	0,00
	609 Otras inversiones nuevas en infraestructuras y bienes destinados al uso general	0,00	774.049,66	62.234,58	62.234,58	0,00
<input type="checkbox"/>	61 Inversiones de reposición de infraestructuras y bienes destinados al uso general	0,00	0,00	0,00	0,00	20.970,23
	610 Inversiones en terrenos					
	619 Otras inversiones de reposición en infraestructuras y bienes destinados al uso general	0,00	0,00	0,00	0,00	20.970,23
<input type="checkbox"/>	62 Inversión nueva asociada al funcionamiento operativo de los servicios	0,00	13.595,35	13.587,79	0,00	12.904,65
	621 Terrenos y bienes naturales					
	622 Edificios y otras construcciones					
	623 Maquinaria, instalaciones técnicas y utillaje					
	624 Elementos de transporte					
	625 Mobiliario					
	626 Equipos para procesos de información	0,00	13.595,35	13.587,79	0,00	12.904,65
	627 Proyectos complejos					
	629 Otras inversiones nuevas asociadas al funcionamiento operativo de los servicios					
<input type="checkbox"/>	63 Inversión de reposición asociada al funcionamiento operativo de los servicios					
	631 Terrenos y bienes naturales					
	632 Edificios y otras construcciones					
	633 Maquinaria, instalaciones técnicas y utillaje					
	634 Elementos de transporte					
	635 Mobiliario					
	636 Equipos para procesos de información					
	637 Proyectos complejos					
	639 Otras inversiones de reposición asociadas al funcionamiento operativo de los servicios					
<input type="checkbox"/>	64 Gastos en inversiones de carácter inmaterial	0,00	3.304,00	0,00	0,00	0,00
	640 Gastos en inversiones de carácter inmaterial					
	641 Gastos en aplicaciones informáticas	0,00	3.304,00	0,00	0,00	0,00
	648 Cuotas netas de intereses por operaciones de arrendamiento financiero (leasing)					
<input type="checkbox"/>	65 Inversiones gestionadas para otros entes públicos					
	650 Gastos en inversiones gestionadas para otros entes públicos					
<input type="checkbox"/>	68 Gastos en inversiones de bienes patrimoniales					
	681 Terrenos y bienes naturales					
	682 Edificios y otras construcciones					

	689	Otros gastos en inversiones de bienes patrimoniales						
<input type="checkbox"/>	69	Inversiones en bienes comunales						
	690	Terrenos y bienes naturales						
	692	Inversión en infraestructuras						
7	TRANSFERENCIAS DE CAPITAL		0,00	0,00	0,00	0,00	0,00	0,00
	70	A la Administración General de la Entidad Local						
	71	A Organismos Autónomos de la Entidad Local						
<input type="checkbox"/>	72	A la Administración del Estado						
	720	A la Administración General del Estado						
	721	A Organismos Autónomos y agencias						
	721.00	Al Servicio Público de Empleo Estatal						
	721.09	A otros organismos autónomos						
	722	A fundaciones estatales						
	723	A sociedades mercantiles estatales, entidades públicas empresariales y otros organismos públicos						
	73	A la Seguridad Social						
	74	A entes públicos y sociedades mercantiles de la Entidad local						
<input type="checkbox"/>	75	A Comunidades Autónomas						
	750	A la Administración General de las Comunidades Autónomas						
	751	A Organismos Autónomos y agencias de las Comunidades Autónomas						
	752	A fundaciones de las Comunidades Autónomas						
	753	A sociedades mercantiles, entidades públicas empresariales y otros organismos públicos dependientes de las Comunidades Autónomas						
<input type="checkbox"/>	76	A Entidades Locales						
	761	A Diputaciones, Consejos o Cabildos						
	762	A Ayuntamientos						
	763	A Mancomunidades						
	764	A Áreas Metropolitanas						
	765	A Comarcas						
	766	A Entidades que agrupen Municipios						
	767	A Consorcios						
	768	A Entidades Locales Menores						
	77	A empresas privadas						
	78	A familias e instituciones sin fines de lucro						
	79	Al exterior						
8	ACTIVOS FINANCIEROS		0,00	0,00	0,00	0,00	0,00	0,00
<input type="checkbox"/>	80	Adquisición de deuda del sector público						
	800	Adquisición de deuda del sector público a corto plazo						
	800.00	Al Estado						
	800.10	A Comunidades Autónomas						
	800.20	A Entidades locales						
	800.90	A otros subsectores						
	801	Adquisición de deuda del sector público a largo plazo						
	801.00	Al Estado						
	801.10	A Comunidades Autónomas						
	801.20	A Entidades locales						
	801.90	A otros subsectores						
<input type="checkbox"/>	81	Adquisición de Obligaciones y Bonos fuera del sector público						
	810	Adquisición de obligaciones y bonos fuera del sector público a corto plazo. Desarrollo por sectores.						
	811	Adquisición de obligaciones y bonos fuera del sector público a largo plazo. Desarrollo por sectores.						
<input type="checkbox"/>	82	Concesión préstamos al sector público						
	820	Préstamos a corto plazo						
	820.00	Al Estado						
	820.10	A Comunidades Autónomas						
	820.20	A Entidades locales						
	820.90	A otros subsectores						
	821	Préstamos a largo plazo						
	821.00	Al Estado						
	821.10	A Comunidades Autónomas						


		821.20	A Entidades locales						
		821.90	A otros subsectores						
<input type="checkbox"/>	83	Concesión de préstamos fuera del sector público							
	830	Préstamos a corto plazo. Desarrollo por sectores.							
	831	Préstamos a largo plazo. Desarrollo por sectores.							
<input type="checkbox"/>	84	Constitución de depósitos y fianzas							
	840	Depósitos							
	840.00	A corto plazo							
	840.10	A largo plazo							
	841	Fianzas							
	841.00	A corto plazo							
	841.10	A largo plazo							
<input type="checkbox"/>	85	Adquisición de acciones y participaciones del sector público							
	850	Adquisición de acciones y participaciones del sector público							
	850.10	Adquisición de acciones y participaciones para compensar pérdidas							
	850.20	Adquisición de acciones y participaciones para financiar inversiones no rentables							
	850.90	Resto de adquisiciones de acciones dentro del sector público							
<input type="checkbox"/>	86	Adquisición de acciones y participaciones fuera del sector público							
	860	Adquisición de acciones y participaciones fuera del sector público							
	860.10	De empresas nacionales							
	860.20	De empresas de la Unión Europea							
	860.90	De otras empresas							
<input type="checkbox"/>	87	Aportaciones patrimoniales							
	870	Aportaciones a fundaciones							
	871	Aportaciones a consorcios							
	872	Aportaciones a otros entes							
	872.10	Aportaciones para compensar pérdidas							
	872.20	Aportaciones para financiar inversiones no rentables							
	872.90	Resto de aportaciones							
9 PASIVOS FINANCIEROS				3.773.549,93	2.661.427,15	2.661.359,03	2.661.359,03	0,00	
<input type="checkbox"/>	90	Amortización de Deuda Pública en euros							
	900	Amortización de Deuda Pública en euros a corto plazo							
	901	Amortización de Deuda Pública en euros a largo plazo							
<input type="checkbox"/>	91	Amortización de préstamos y de operaciones en euros			3.773.549,93	2.661.427,15	2.661.359,03	2.661.359,03	0,00
	910	Amortización de préstamos a corto plazo de entes del sector público							
	911	Amortización de préstamos a largo plazo de entes del sector público			19.262,10	0,00	0,00	0,00	0,00
	912	Amortización de préstamos a corto plazo de entes de fuera del sector Público							
	913	Amortización de préstamos a largo plazo de entes de fuera del sector público			3.754.287,83	2.661.427,15	2.661.359,03	2.661.359,03	0,00
<input type="checkbox"/>	92	Amortización de Deuda Pública en moneda distinta del euro							
	920	Amortización de Deuda Pública en moneda distinta del euro a corto plazo							
	921	Amortización de Deuda Pública en moneda distinta del euro a largo plazo							
<input type="checkbox"/>	93	Amortización de préstamos en moneda distinta del euro							
	930	Amortización de préstamos en moneda distinta del euro a corto plazo							
	931	Amortización de préstamos en moneda distinta del euro a largo plazo							
<input type="checkbox"/>	94	Devolución de depósitos y fianzas							
	940	Devolución de depósitos							
	941	Devolución de fianzas							
TOTAL GASTOS DE OPERACIONES DE CAPITAL Y FINANCIERAS				3.773.549,93	3.560.153,00	2.737.181,40	2.723.593,61	33.874,88	

Los totales coinciden con la Económica.

No olvide pulsar "Enviar" antes de abandonar el formulario

VOLVER

IMPRIMIR



Liquidación de los Presupuestos de las Entidades Locales para 2015

Entidad Local: **17-03-093-AA-000** **Novelda**

(20822) v.1.1-10.34.251.163

F.1.1.6 Clasificación de los gastos por programas

Unidades: euros

COMPARACIÓN ENTRE ECONÓMICA Y PROGRAMAS	1: GASTOS DE PERSONAL	2: GASTOS CORRIENTES EN BIENES Y SERVICIOS	3: GASTOS FINANCIEROS	4: TRANSFERENCIAS CORRIENTES	5: FONDO DE CONTINGENCIA Y OTROS IMPREVISTOS	6: INVERSIONES REALES	7: TRANSFERENCIAS DE CAPITAL	8: ACTIVOS FINANCIEROS	9: PASIVOS FINANCIEROS
Total económica	9.809.290,75	5.326.180,38	229.429,16	745.011,23	0,00	75.822,37	0,00	0,00	2.661.359,03
Total programas	9.809.290,75	5.326.180,38	229.429,16	745.011,23	0,00	75.822,37	0,00	0,00	2.661.359,03

FIJAR DESGLOSE	CLASIFICACIÓN DE LOS GASTOS POR PROGRAMAS	1: GASTOS DE PERSONAL	2: GASTOS CORRIENTES EN BIENES Y SERVICIOS	3: GASTOS FINANCIEROS	4: TRANSFERENCIAS CORRIENTES	5: FONDO DE CONTINGENCIA Y OTROS IMPREVISTOS	6: INVERSIONES REALES	7: TRANSFERENCIAS DE CAPITAL	8: ACTIVOS FINANCIEROS	9: PASIVOS FINANCIEROS	TOTAL PROGRAMA
	0: DEUDA PÚBLICA	0,00	0,00	149.230,01	0,00	0,00	0,00	0,00	0,00	2.661.359,03	2.810.589,04
	01: Deuda Pública	0,00	0,00	149.230,01	0,00	0,00	0,00	0,00	0,00	2.661.359,03	2.810.589,04
	011: Deuda Pública	0,00	0,00	149.230,01	0,00	0,00	0,00	0,00	0,00	2.661.359,03	2.810.589,04
	1: SERVICIOS PÚBLICOS BÁSICOS	3.922.862,58	2.782.310,58	0,00	0,00	0,00	62.234,58	0,00	0,00	0,00	6.767.407,74
	13: Seguridad y movilidad ciudadana	1.948.622,04	249.329,45	0,00	0,00	0,00	0,00	0,00	0,00	0,00	2.197.951,49
	130: Administración General de la Seguridad y Protección Civil	0,00	0,00	0,00	0,00	0,00	0,00	0,00	0,00	0,00	0,00
	132: Seguridad y	1.948.622,04	226.012,33	0,00	0,00	0,00	0,00	0,00	0,00	0,00	2.174.634,37

	Orden Público											
	133: Ordenación del tráfico y del estacionamiento	0,00	18.318,41	0,00	0,00	0,00	0,00	0,00	0,00	0,00	0,00	18.318,41
	134: Movilidad urbana	0,00	2.904,00	0,00	0,00	0,00	0,00	0,00	0,00	0,00	0,00	2.904,00
	135: Protección civil	0,00	2.094,71	0,00	0,00	0,00	0,00	0,00	0,00	0,00	0,00	2.094,71
	136: Servicio de extinción de incendios	0,00	0,00	0,00	0,00	0,00	0,00	0,00	0,00	0,00	0,00	0,00
	15: Vivienda y urbanismo	1.328.159,47	33.271,16	0,00	0,00	0,00	62.234,58	0,00	0,00	0,00	0,00	1.423.665,21
	150: Administración General de Vivienda y urbanismo	0,00	0,00	0,00	0,00	0,00	0,00	0,00	0,00	0,00	0,00	0,00
	151: Urbanismo	570.252,54	490,11	0,00	0,00	0,00	62.234,58	0,00	0,00	0,00	0,00	632.977,23
	152: Vivienda.	0,00	0,00	0,00	0,00	0,00	0,00	0,00	0,00	0,00	0,00	0,00
	1521: Promoción y gestión de vivienda de promoción pública.	0,00	0,00	0,00	0,00	0,00	0,00	0,00	0,00	0,00	0,00	0,00
	1522: Conservación y rehabilitación de la edificación.	0,00	0,00	0,00	0,00	0,00	0,00	0,00	0,00	0,00	0,00	0,00
	153: Vías públicas	757.906,93	32.781,05	0,00	0,00	0,00	0,00	0,00	0,00	0,00	0,00	790.687,98
	1531: Acceso a los núcleos de población.	0,00	0,00	0,00	0,00	0,00	0,00	0,00	0,00	0,00	0,00	0,00
	1532: Pavimentación de vías públicas.	757.906,93	32.781,05	0,00	0,00	0,00	0,00	0,00	0,00	0,00	0,00	790.687,98
	16: Bienestar comunitario	206.253,40	2.329.652,90	0,00	0,00	0,00	0,00	0,00	0,00	0,00	0,00	2.535.906,30
	160: Alcantarillado.	0,00	0,00	0,00	0,00	0,00	0,00	0,00	0,00	0,00	0,00	0,00
	161: Abastecimiento domiciliario de agua potable.	0,00	0,00	0,00	0,00	0,00	0,00	0,00	0,00	0,00	0,00	0,00
	162: Recogida, gestión y tratamiento de residuos.	0,00	736.763,40	0,00	0,00	0,00	0,00	0,00	0,00	0,00	0,00	736.763,40
	1621: Recogida de residuos.	0,00	736.763,40	0,00	0,00	0,00	0,00	0,00	0,00	0,00	0,00	736.763,40

1622: Gestión de residuos sólidos urbanos.	0,00	0,00	0,00	0,00	0,00	0,00	0,00	0,00	0,00	0,00	0,00
1623: Tratamiento de residuos.	0,00	0,00	0,00	0,00	0,00	0,00	0,00	0,00	0,00	0,00	0,00
163: Limpieza viaria.	0,00	947.267,14	0,00	0,00	0,00	0,00	0,00	0,00	0,00	0,00	947.267,14
164: Cementerios y servicios funerarios	109.644,24	7.137,55	0,00	0,00	0,00	0,00	0,00	0,00	0,00	0,00	116.781,79
165: Alumbrado público	96.609,16	638.484,81	0,00	0,00	0,00	0,00	0,00	0,00	0,00	0,00	735.093,97
17: Medio ambiente	439.827,67	170.057,07	0,00	0,00	0,00	0,00	0,00	0,00	0,00	0,00	609.884,74
170: Administración general del medio ambiente	79.831,81	0,00	0,00	0,00	0,00	0,00	0,00	0,00	0,00	0,00	79.831,81
171: Parques y jardines	236.072,09	37.271,03	0,00	0,00	0,00	0,00	0,00	0,00	0,00	0,00	273.343,12
172: Protección y mejora del medio ambiente	123.923,77	132.786,04	0,00	0,00	0,00	0,00	0,00	0,00	0,00	0,00	256.709,81
1721: Protección contra la contaminación acústica, lumínica y atmosférica en las zonas urbanas	123.923,77	132.786,04	0,00	0,00	0,00	0,00	0,00	0,00	0,00	0,00	256.709,81
2: ACTUACIONES DE PROTECCIÓN Y PROMOCIÓN SOCIAL	1.252.989,07	181.242,01	0,00	188.632,92	0,00	0,00	0,00	0,00	0,00	0,00	1.622.864,00
21: Pensiones	0,00	0,00	0,00	0,00	0,00	0,00	0,00	0,00	0,00	0,00	0,00
211: Pensiones	0,00	0,00	0,00	0,00	0,00	0,00	0,00	0,00	0,00	0,00	0,00
22: Otras prestaciones económicas a favor de empleados	80.582,77	0,00	0,00	0,00	0,00	0,00	0,00	0,00	0,00	0,00	80.582,77
221: Otras prestaciones económicas a favor de empleados	80.582,77	0,00	0,00	0,00	0,00	0,00	0,00	0,00	0,00	0,00	80.582,77
23: Servicios Sociales y promoción social	1.171.651,46	181.242,01	0,00	188.632,92	0,00	0,00	0,00	0,00	0,00	0,00	1.541.526,39
231: Asistencia social	1.171.651,46	181.242,01	0,00	188.632,92	0,00	0,00	0,00	0,00	0,00	0,00	1.541.526,39

primaria											
24: Fomento del Empleo	754,84	0,00	0,00	0,00	0,00	0,00	0,00	0,00	0,00	0,00	754,84
241: Fomento del Empleo	754,84	0,00	0,00	0,00	0,00	0,00	0,00	0,00	0,00	0,00	754,84
3: PRODUCCIÓN DE BIENES PÚBLICOS DE CARÁCTER PREFERENTE	2.084.186,17	1.109.870,33	0,00	137.214,70	0,00	0,00	0,00	0,00	0,00	0,00	3.331.271,20
31: Sanidad	0,00	34.026,74	0,00	101.000,00	0,00	0,00	0,00	0,00	0,00	0,00	135.026,74
311: Protección de la salubridad pública.	0,00	34.026,74	0,00	101.000,00	0,00	0,00	0,00	0,00	0,00	0,00	135.026,74
312: Hospitales, servicios asistenciales y centros de salud.	0,00	0,00	0,00	0,00	0,00	0,00	0,00	0,00	0,00	0,00	0,00
32: Educación	1.219.865,12	582.520,55	0,00	3.214,70	0,00	0,00	0,00	0,00	0,00	0,00	1.805.600,37
320: Administración general de educación	0,00	0,00	0,00	0,00	0,00	0,00	0,00	0,00	0,00	0,00	0,00
321: Creación de centros docentes de enseñanza preescolar y primaria	0,00	0,00	0,00	0,00	0,00	0,00	0,00	0,00	0,00	0,00	0,00
322: Creación de centros docentes de enseñanza secundaria	0,00	0,00	0,00	0,00	0,00	0,00	0,00	0,00	0,00	0,00	0,00
323: Funcionamiento de centros docentes de enseñanza preescolar y primaria y educación especial	491.947,64	476.799,10	0,00	3.214,70	0,00	0,00	0,00	0,00	0,00	0,00	971.961,44
324: Funcionamiento de centros docentes de enseñanza secundaria	0,00	0,00	0,00	0,00	0,00	0,00	0,00	0,00	0,00	0,00	0,00
325: Vigilancia del cumplimiento de la escolaridad obligatoria	0,00	0,00	0,00	0,00	0,00	0,00	0,00	0,00	0,00	0,00	0,00
326: Servicios											

	complementarios de educación	727.917,48	105.721,45	0,00	0,00	0,00	0,00	0,00	0,00	0,00	833.638,93
	327: Fomento de la convivencia ciudadana	0,00	0,00	0,00	0,00	0,00	0,00	0,00	0,00	0,00	0,00
	33: Cultura	728.446,76	352.195,85	0,00	0,00	0,00	0,00	0,00	0,00	0,00	1.080.642,61
	330: Administración General de Cultura	287.242,76	218.840,66	0,00	0,00	0,00	0,00	0,00	0,00	0,00	506.083,42
	332: Bibliotecas y Archivos	224.173,61	724,81	0,00	0,00	0,00	0,00	0,00	0,00	0,00	224.898,42
	3321: Bibliotecas públicas	153.059,91	724,81	0,00	0,00	0,00	0,00	0,00	0,00	0,00	153.784,72
	3322: Archivos	71.113,70	0,00	0,00	0,00	0,00	0,00	0,00	0,00	0,00	71.113,70
	333: Equipamientos culturales y museos	0,00	0,00	0,00	0,00	0,00	0,00	0,00	0,00	0,00	0,00
	334: Promoción cultural	41.911,22	12.930,24	0,00	0,00	0,00	0,00	0,00	0,00	0,00	54.841,46
	336: Protección y gestión del Patrimonio Histórico-Artístico	143.810,65	4.081,17	0,00	0,00	0,00	0,00	0,00	0,00	0,00	147.891,82
	337: Instalaciones de ocupación del tiempo libre	0,00	0,00	0,00	0,00	0,00	0,00	0,00	0,00	0,00	0,00
	338: Fiestas populares y festejos	31.308,52	115.618,97	0,00	0,00	0,00	0,00	0,00	0,00	0,00	146.927,49
	34: Deporte	135.874,29	141.127,19	0,00	33.000,00	0,00	0,00	0,00	0,00	0,00	310.001,48
	340: Administración General de Deportes.	0,00	0,00	0,00	0,00	0,00	0,00	0,00	0,00	0,00	0,00
	341: Promoción y fomento del deporte.	0,00	0,00	0,00	33.000,00	0,00	0,00	0,00	0,00	0,00	33.000,00
	342: Instalaciones deportivas.	135.874,29	141.127,19	0,00	0,00	0,00	0,00	0,00	0,00	0,00	277.001,48
	4: ACTUACIONES DE CARÁCTER ECONÓMICO	520.615,84	408.584,09	0,00	43.333,33	0,00	13.587,79	0,00	0,00	0,00	986.121,05
	41: Agricultura, Ganadería y Pesca	26.946,55	10.140,06	0,00	0,00	0,00	0,00	0,00	0,00	0,00	37.086,61
	410:										

Administración General de Agricultura, Ganadería y Pesca	26.946,55	10.140,06	0,00	0,00	0,00	0,00	0,00	0,00	0,00	0,00	37.086,61
412: Mejora de las estructuras agropecuarias y de los sistemas productivos	0,00	0,00	0,00	0,00	0,00	0,00	0,00	0,00	0,00	0,00	0,00
414: Desarrollo rural	0,00	0,00	0,00	0,00	0,00	0,00	0,00	0,00	0,00	0,00	0,00
415: Protección y desarrollo de los recursos pesqueros.	0,00	0,00	0,00	0,00	0,00	0,00	0,00	0,00	0,00	0,00	0,00
419: Otras actuaciones en agricultura, ganadería y pesca	0,00	0,00	0,00	0,00	0,00	0,00	0,00	0,00	0,00	0,00	0,00
42: Industria y energía	0,00	0,00	0,00	0,00	0,00	0,00	0,00	0,00	0,00	0,00	0,00
420: Administración General de Industria y energía	0,00	0,00	0,00	0,00	0,00	0,00	0,00	0,00	0,00	0,00	0,00
422: Industria	0,00	0,00	0,00	0,00	0,00	0,00	0,00	0,00	0,00	0,00	0,00
423: Minería	0,00	0,00	0,00	0,00	0,00	0,00	0,00	0,00	0,00	0,00	0,00
425: Energía	0,00	0,00	0,00	0,00	0,00	0,00	0,00	0,00	0,00	0,00	0,00
43: Comercio, turismo y pequeñas y medianas empresas	234.844,37	125.775,27	0,00	0,00	0,00	0,00	0,00	0,00	0,00	0,00	360.619,64
430: Administración General de Comercio, turismo y pequeñas y medianas empresas	0,00	0,00	0,00	0,00	0,00	0,00	0,00	0,00	0,00	0,00	0,00
431: Comercio	153.932,00	120.886,56	0,00	0,00	0,00	0,00	0,00	0,00	0,00	0,00	274.818,56
4311: Ferias	0,00	0,00	0,00	0,00	0,00	0,00	0,00	0,00	0,00	0,00	0,00
4312: Mercados, abastos y lonjas	153.932,00	120.886,56	0,00	0,00	0,00	0,00	0,00	0,00	0,00	0,00	274.818,56
4313: Comercio ambulante	0,00	0,00	0,00	0,00	0,00	0,00	0,00	0,00	0,00	0,00	0,00
432:											

Información y promoción turística	80.912,37	4.888,71	0,00	0,00	0,00	0,00	0,00	0,00	0,00	85.801,08
433: Desarrollo empresarial	0,00	0,00	0,00	0,00	0,00	0,00	0,00	0,00	0,00	0,00
439: Otras actuaciones sectoriales	0,00	0,00	0,00	0,00	0,00	0,00	0,00	0,00	0,00	0,00
44: Transporte público	0,00	0,00	0,00	43.333,33	0,00	0,00	0,00	0,00	0,00	43.333,33
440: Administración general del transporte	0,00	0,00	0,00	0,00	0,00	0,00	0,00	0,00	0,00	0,00
441: Transporte de viajeros	0,00	0,00	0,00	43.333,33	0,00	0,00	0,00	0,00	0,00	43.333,33
4411: Transporte colectivo urbano de viajeros	0,00	0,00	0,00	43.333,33	0,00	0,00	0,00	0,00	0,00	43.333,33
4412: Otro transporte de viajeros	0,00	0,00	0,00	0,00	0,00	0,00	0,00	0,00	0,00	0,00
442: Infraestructuras del transporte	0,00	0,00	0,00	0,00	0,00	0,00	0,00	0,00	0,00	0,00
443: Transporte de mercancías	0,00	0,00	0,00	0,00	0,00	0,00	0,00	0,00	0,00	0,00
45: Infraestructuras	0,00	104.086,20	0,00	0,00	0,00	0,00	0,00	0,00	0,00	104.086,20
450: Administración General de Infraestructuras	0,00	0,00	0,00	0,00	0,00	0,00	0,00	0,00	0,00	0,00
452: Recursos Hidráulicos	0,00	0,00	0,00	0,00	0,00	0,00	0,00	0,00	0,00	0,00
453: Carreteras	0,00	0,00	0,00	0,00	0,00	0,00	0,00	0,00	0,00	0,00
454: Caminos vecinales.	0,00	0,00	0,00	0,00	0,00	0,00	0,00	0,00	0,00	0,00
459: Otras infraestructuras	0,00	104.086,20	0,00	0,00	0,00	0,00	0,00	0,00	0,00	104.086,20
46: Investigación, desarrollo e innovación	0,00	0,00	0,00	0,00	0,00	0,00	0,00	0,00	0,00	0,00
462: Investigación y estudios relacionados con los servicios públicos	0,00	0,00	0,00	0,00	0,00	0,00	0,00	0,00	0,00	0,00
463:										

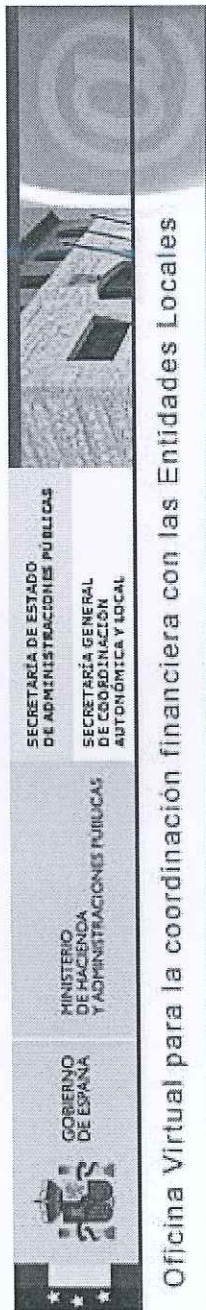
	Investigación científica, técnica y aplicada.	0,00	0,00	0,00	0,00	0,00	0,00	0,00	0,00	0,00	0,00
	49: Otras actuaciones de carácter económico	258.824,92	168.582,56	0,00	0,00	0,00	13.587,79	0,00	0,00	0,00	440.995,27
	491: Sociedad de la información	125.764,93	8.670,39	0,00	0,00	0,00	0,00	0,00	0,00	0,00	134.435,32
	492: Gestión del conocimiento	105.575,59	158.242,29	0,00	0,00	0,00	13.587,79	0,00	0,00	0,00	277.405,67
	493: Protección de consumidores y usuarios	27.484,40	1.669,88	0,00	0,00	0,00	0,00	0,00	0,00	0,00	29.154,28
	9: ACTUACIONES DE CARÁCTER GENERAL	2.028.637,09	844.173,37	80.199,15	375.830,28	0,00	0,00	0,00	0,00	0,00	3.328.839,89
	91: Órganos de gobierno	319.564,93	76.035,40	0,00	24.275,09	0,00	0,00	0,00	0,00	0,00	419.875,42
	912: Órganos de gobierno	319.564,93	76.035,40	0,00	24.275,09	0,00	0,00	0,00	0,00	0,00	419.875,42
	92: Servicios de carácter general	1.210.139,37	293.551,26	0,00	0,00	0,00	0,00	0,00	0,00	0,00	1.503.690,63
	920: Administración General	964.231,42	250.983,36	0,00	0,00	0,00	0,00	0,00	0,00	0,00	1.215.214,78
	922: Coordinación y organización institucional de las entidades locales	0,00	0,00	0,00	0,00	0,00	0,00	0,00	0,00	0,00	0,00
	923: Información básica y estadística	69.554,79	0,00	0,00	0,00	0,00	0,00	0,00	0,00	0,00	69.554,79
	9231: Gestión del Padrón Municipal de Habitantes	69.554,79	0,00	0,00	0,00	0,00	0,00	0,00	0,00	0,00	69.554,79
	924: Participación ciudadana	92.563,49	42.567,90	0,00	0,00	0,00	0,00	0,00	0,00	0,00	135.131,39
	925: Atención a los ciudadanos.	83.789,67	0,00	0,00	0,00	0,00	0,00	0,00	0,00	0,00	83.789,67
	926: Comunicaciones internas.	0,00	0,00	0,00	0,00	0,00	0,00	0,00	0,00	0,00	0,00
	929: Imprevistos, situaciones transitorias y contingencias de	0,00	0,00	0,00	0,00	0,00	0,00	0,00	0,00	0,00	0,00

ejecución.											
93: Administración financiera y tributaria	498.932,79	474.586,71	80.199,15	0,00	0,00	0,00	0,00	0,00	0,00	0,00	1.053.718,65
931: Política económica y fiscal	176.929,05	27.659,31	80.199,15	0,00	0,00	0,00	0,00	0,00	0,00	0,00	284.787,51
932: Gestión del sistema tributario	130.060,26	0,00	0,00	0,00	0,00	0,00	0,00	0,00	0,00	0,00	130.060,26
933: Gestión del patrimonio	0,00	0,00	0,00	0,00	0,00	0,00	0,00	0,00	0,00	0,00	0,00
934: Gestión de la deuda y de la tesorería	191.943,48	446.927,40	0,00	0,00	0,00	0,00	0,00	0,00	0,00	0,00	638.870,88
94: Transferencias a otras Administraciones Públicas	0,00	0,00	0,00	351.555,19	0,00	0,00	0,00	0,00	0,00	0,00	351.555,19
941: Transferencias a Comunidades Autónomas	0,00	0,00	0,00	0,00	0,00	0,00	0,00	0,00	0,00	0,00	0,00
942: Transferencias a Entidades Locales territoriales	0,00	0,00	0,00	0,00	0,00	0,00	0,00	0,00	0,00	0,00	0,00
943: Transferencias a otras Entidades Locales	0,00	0,00	0,00	351.555,19	0,00	0,00	0,00	0,00	0,00	0,00	351.555,19
944: Transferencias a la Administración General del Estado	0,00	0,00	0,00	0,00	0,00	0,00	0,00	0,00	0,00	0,00	0,00

En este formulario los datos se envían automáticamente.

VOLVER

IMPRIMIR



Liquidación de los Presupuestos de las Entidades Locales para 2015

Entidad Local: **17-03-093-AA-000**

Novelda

(20822) v.1.1-10.34.251.163

F.1.1.7 Desglose económico y por grupos de programas de las transferencias

Unidades: euros

Nota: las filas aparecen siempre ordenadas por artículo/concepto y grupo de programa; si añade una nueva fila, no aparecerá la última sino en el lugar donde le corresponda por orden. Si edita el artículo o grupo de programa, todas las filas se reordenarán instantáneamente para reflejar el cambio.

En este formulario los datos se envían automáticamente.

VOLVER


IMPRIMIR

ARTÍCULO O CONCEPTO	DENOMINACIÓN DEL ARTÍCULO O CONCEPTO	GRUPO DE PROGRAMA	DENOMINACIÓN DEL GRUPO DE PROGRAMA	IMPORTE (EN EUROS)	-
45 A Comunidades Autónomas		323	Funcionamiento de centros docentes de enseñanza preescolar y primaria y educación especial	3.214,70	Eliminar fila
467 A Consorcios		943	Transferencias a otras Entidades Locales	351.555,19	Eliminar fila

En este formulario los datos se envían automáticamente.

VOLVER

IMPRIMIR



Liquidación de los Presupuestos de las Entidades Locales para 2015

Entidad Local: **17-03-093-AA-000** **Novelda**

(20822) v.1.1-10.34.251.163

Anexo F.1.1.8: Remanente de Tesorería

(Unidad: Euros)

	CÓDIGO	Confirm. importe cero (*)
1.(+) FONDOS LÍQUIDOS	R29t	1.906.902,24
2.(+) TOTAL DERECHOS PENDIENTES DE COBRO	R09t	5.938.539,07
(+) Del Presupuesto corriente	R01	2.102.303,63
(+) De Presupuestos cerrados	R02	3.004.787,41
(+) De Otras operaciones no presupuestarias	R04	831.448,03
3.(-) TOTAL OBLIGACIONES PENDIENTES DE PAGO	R19t	7.880.203,90
(+) Del Presupuesto corriente	R11	4.363.612,31
(+) De Presupuestos cerrados	R12	2.842.796,57
(+) De Operaciones no presupuestarias	R15	673.795,02
4.(+) PARTIDAS PENDIENTES DE APLICACIÓN	R89t	-81.841,80
(-) Cobros realizados pendientes de aplicación definitiva	R06	81.841,80
(+) Pagos realizados pendientes de aplicación definitiva	R16	0,00
I. REMANENTE DE TESORERÍA TOTAL (1+2-3+4)	R39t	-116.604,39
II. Saldos de dudoso cobro	R41	1.677.712,43 <input type="checkbox"/>
III. Exceso de financiación afectada	R42	1.351.964,21 <input type="checkbox"/>
IV. REMANENTE DE TESORERÍA PARA GASTOS GENERALES (I-II-III)	R49t	-3.146.281,03
V. Saldo de obligaciones pendientes de aplicar al Presupuesto a final de período	R59t	201.906,17 <input type="checkbox"/>
VI. Saldo de acreedores por devolución de ingresos a final de período	R69t	33.736,20 <input type="checkbox"/>
VII. REMANENTE DE TESORERÍA PARA GASTOS GENERALES AJUSTADO (IV-V-VI)	R79t	-3.381.923,40

(*) Si el importe a reflejar es cero, marcar en este campo para confirmar.

En cumplimiento del artículo 193 bis del Texto refundido de la Ley de Haciendas Locales (TRLHL) se comunica el criterio adoptado en la determinación de los derechos de difícil o imposible recaudación (**):

Criterio (1): **Los porcentajes aplicados son los mínimos fijados en el artículo 193 bis del TRLHL.**

Observaciones:

(**) Como regla general, los derechos pendientes de cobro que correspondan a derechos de otras Administraciones Públicas o bien, estén garantizados, no habrían de ser objeto de provisión por dudoso cobro en tanto que no cabe esperar la insolvencia del deudor.

(1) Es obligatorio seleccionar un criterio



Liquidación de los Presupuestos de las Entidades Locales para 2015

Entidad Local: **17-03-093-AA-000****Novelda**

(20822) v.1.1-10.34.251.163

Anexo F.1.1.9: Calendario y Presupuesto de Tesorería

En este formulario los datos se envían automáticamente.

VOLVER

IMPRIMIR

(Importes en EUROS)

CONCEPTO	RECAUDACION/PAGOS REALES		
	RECAUDACIÓN/PAGOS ACUMULADA HASTA EL 31/12/2015		
	CORRIENTE	CERRADOS	TOTAL (1)
Fondos líquidos al inicio del periodo (1)			1.313.919,47
Cobros presupuestarios	16.931.606,23	2.555.575,98	19.487.182,21
1. Impuestos directos	7.948.676,93	1.412.682,11	9.361.359,04
2. Impuestos indirectos	-53.623,31	41.485,72	-12.137,59
3. Tasas y otros ingresos	2.799.304,99	336.075,04	3.135.380,03
4. Transferencias corrientes	5.487.233,13	458.291,02	5.945.524,15
5. Ingresos patrimoniales	55.237,53	307.042,09	362.279,62
6. Enajenación de inversiones reales	0,00	0,00	0,00
7. Transferencias de capital	0,00	0,00	0,00
8. Activos financieros	0,00	0,00	0,00
9. Pasivos financieros	694.776,96	0,00	694.776,96
Cobros no presupuestarios	2.255.779,63	0,00	2.255.779,63
Cobros realizados pendientes de aplicación definitiva	72.837,92	0,00	72.837,92
Pagos Presupuestarios	14.483.480,61	4.026.260,91	18.509.741,52
1. Gastos de personal	9.774.512,92	33.565,67	9.808.078,59
2. Gastos en bienes corrientes y servicios	1.570.854,91	3.501.952,50	5.072.807,41
3. Gastos financieros	229.429,16	63.627,57	293.056,73
4. Transferencias corrientes	185.090,01	393.240,29	578.330,30
5. Fondo de contingencia y Otros imprevistos	0,00	0,00	0,00
6. Inversiones reales	62.234,58	33.874,88	96.109,46
7. Transferencias de capital	0,00	0,00	0,00
8. Activos financieros	0,00	0,00	0,00
9. Pasivos financieros	2.661.359,03	0,00	2.661.359,03
Pagos no presupuestarios	2.712.763,02	0,00	2.712.763,02
Pagos realizados pendientes de aplicación definitiva	0,00	0,00	0,00
Fondos líquidos al final del periodo			1.907.214,69

OBSERVACIONES

(1) En el concepto "Fondos líquidos al inicio del periodo" se reflejará en la celda correspondiente al "Total" el importe del fondo líquido existente al comienzo del ejercicio 2015 (a 01/01/2015)

En este formulario los datos se envían automáticamente.

VOLVER

IMPRIMIR



Oficina Virtual para la coordinación financiera con las Entidades Locales

Liquidación de los Presupuestos de las Entidades Locales para 2015

Entidad Local: 17-03-093-AA-000 Novelda

(20822) v.1.1-10-34-251.153

F1.1.10 - Resumen de Estado de ejecución del presupuesto

(Importes en EUROS)

Los datos se envían automáticamente

VOLVER

IMPRIMIR

INGRESOS	DERECHOS PENDIENTES DE COBRO A 31/12/2014 (CERRADOS)	DERECHOS RECONOCIDOS NETOS HASTA EL 31/12/2015	RECAUDACIÓN LÍQUIDA DEL EJERCICIO CORRIENTE HASTA EL 31/12/2015	RECAUDACIÓN LÍQUIDA DEL EJERCICIO CERRADOS HASTA EL 31/12/2015	DERECHOS PENDIENTES DE COBRO AL 31/12/2015		
					DE EJERCICIOS CERRADOS	DE EJERCICIOS CORRIENTES	TOTAL
Total Ingresos	9.818.403,11	19.033.909,86	16.931.606,23	2.555.575,98	3.004.787,41	2.102.303,63	5.107.091,04
1 Impuestos directos	3.572.628,94	8.856.550,32	7.948.676,93	1.412.682,11	1.094.373,95	907.873,39	2.002.247,34
2 Impuestos indirectos	26.691,17	8.134,04	-53.623,31	41.485,72	28.422,81	61.757,35	90.180,16
3 Tasas y otros ingresos	2.112.042,48	3.313.151,51	2.799.304,99	336.075,04	1.770.589,20	513.846,52	2.284.435,72
4 Transferencias corrientes	244.959,35	6.085.282,16	5.487.233,13	458.291,02	75.829,09	598.049,03	673.878,12
5 Ingresos patrimoniales	134.624,71	76.014,87	55.237,53	307.042,09	35.272,36	20.777,34	56.049,70
6 Enajenación de inversiones reales	0,00	0,00	0,00	0,00	0,00	0,00	0,00
7 Transferencias de capital	0,00	0,00	0,00	0,00	300,00	0,00	300,00
8 Activos financieros	300,00	0,00	0,00	0,00	0,00	0,00	0,00
9 Pasivos financieros	0,00	694.776,96	694.776,96	0,00	0,00	0,00	0,00

CONCEPTO	A 31/12/2014	A 31/12/2015
Derechos pendientes de cobro no presupuestarios	838.559,80	831.448,03
Cobros realizados pendientes de aplicación definitiva	160.748,11	81.841,80

GASTOS	OBLIGACIONES PENDIENTES DE PAGO A 31/12/2014 (CERRADOS)	OBLIGACIONES RECONOCIDAS NETOS HASTA EL FIN DEL AÑO (ACUMULADO)	PAGOS LÍQUIDOS DEL EJERCICIO CORRIENTE			PAGOS LÍQUIDOS DE EJERCICIOS CERRADOS	OBLIGACIONES PENDIENTES DE PAGO AL 31/12/2015					
							DE EJERCICIOS CERRADOS			DE EJERCICIOS CORRIENTES		
	TOTAL	TOTAL	NO INCLUIDOS EN CÁLCULOS PERIODO MEDIO PAGO PROVEE.	INCLUIDOS EN CÁLCULOS PERIODO MEDIO PAGO PROVEE.	TOTAL	TOTAL	NO INCLUIDOS EN CÁLCULOS PERIODO MEDIO PAGO PROVEE.	INCLUIDOS EN CÁLCULOS PERIODO MEDIO PAGO PROVEE.	TOTAL	NO INCLUIDOS EN CÁLCULOS PERIODO MEDIO PAGO PROVEE.	INCLUIDOS EN CÁLCULOS PERIODO MEDIO PAGO PROVEE.	TOTAL
Total Gastos	7.008.420,55	18.847.092,92	12.850.391,12	1.633.089,49	14.483.480,61	4.026.260,91	707.014,42	2.135.782,15	2.842.796,57	594.699,05	3.768.913,26	4.363.612,3
1 Gastos de personal	62.132,95	9.809.290,75	9.774.512,92	0,00	9.774.512,92	33.565,67	51.241,35	0,00	51.241,35	34.777,83	0,00	34.777,8
2 Gastos en bienes corrientes y servicios	2.038.700,13	5.326.180,38	0,00	1.570.854,91	1.570.854,91	3.501.952,50	0,00	2.068.850,01	2.068.850,01	0,00	3.755.325,47	3.755.325,4
3 Gastos financieros	64.104,17	229.429,16	229.429,16	0,00	229.429,16	63.627,57	109,59	0,00	109,59	0,00	0,00	0,00
4 Transferencias corrientes	724.648,38	745.011,23	185.090,01	0,00	185.090,01	393.240,29	655.663,48	0,00	655.663,48	559.921,22	0,00	559.921,2
5 Fondo de contingencia y Otros imprevistos	0,00	0,00	0,00	0,00	0,00	0,00	0,00	0,00	0,00	0,00	0,00	0,00
6 Inversiones reales	81.155,69	75.822,37	0,00	62.234,58	62.234,58	33.874,88	0,00	66.932,14	66.932,14	0,00	13.587,79	13.587,7
7 Transferencias de capital	0,00	0,00	0,00	0,00	0,00	0,00	0,00	0,00	0,00	0,00	0,00	0,00
8 Activos financieros	0,00	0,00	0,00	0,00	0,00	0,00	0,00	0,00	0,00	0,00	0,00	0,00
9 Pasivos financieros	0,00	2.661.359,03	2.661.359,03	0,00	2.661.359,03	0,00	0,00	0,00	0,00	0,00	0,00	0,00

CONCEPTO	A 31/12/2014	A 31/12/2015
Obligaciones pendientes de pago no presupuestarias	996.027,84	673.795,02
Pagos realizados pendientes de aplicación definitiva	0,00	0,00
Saldo de obligaciones pendientes de aplicar al Presupuesto	466.337,20	201.906,17
Saldo de acreedores por devolución de ingresos a final de periodo	83.655,65	33.736,20
Saldo de dudoso cobro	2.263.760,74	1.677.712,43
Exceso de financiación afectada	1.297.098,04	1.351.964,21
RT gastos generales	244.827,10	-3.146.281,03
RT gastos generales ajustado	-305.165,75	-3.381.923,40
Saldo de dudoso cobro/Derechos pendientes de cobro	0,21	0,28
Saldo de obligaciones pendientes de aplicar al Presupuesto/Obligaciones reconocidas netas	0,00	0,01



Liquidación de los Presupuestos de las Entidades Locales para 2015

Entidad Local: **17-03-093-AA-000****Novelda**

(20622) v.1.1-10.34.251.163

F.1.1.11 Resultado Presupuestario

Unidades: euros

Nota: los primeros campos, importados desde el resumen de la económica, sólo se actualizan al entrar de nuevo en este formulario. Si realiza cambios en dicho formulario, recuerde volver a éste para actualizarlo.

CONCEPTOS	DERECHOS RECONOCIDOS NETOS (C1)	OBLIGACIONES RECONOCIDAS NETAS (C2)	RESULTADO PRESUPUESTARIO (C3)
a. Operaciones corrientes	18.339.132,90	16.109.911,52	2.229.221,38
b. Otras operaciones no financieras	0,00	75.822,37	-75.822,37
1.- Total Operaciones no financieras (a + b)	18.339.132,90	16.185.733,89	2.153.399,01
2. Activos financieros	0,00	0,00	0,00
3. Pasivos financieros	694.776,96	2.661.359,03	-1.966.582,07
A. Resultado Presupuestario del ejercicio (C1 - C2)	19.033.909,86	18.847.092,92	186.816,94
Ajustes:			
4. Créditos gastados financiados con Remanente de tesorería para gastos generales			0,00
5. Desviaciones de financiación negativas del ejercicio			236.114,62
5. Desviaciones de financiación Positivas del ejercicio			290.989,11
B. Resultado Presupuestario Ajustado (A + 4 + 5 - 6)			131.942,45

En este formulario los datos se envían automáticamente.

[VOLVER](#)
[IMPRIMIR](#)



Liquidación de los Presupuestos de las Entidades Locales para 2015

Entidad Local: **17-03-093-AA-000** **Novelda** (20622) v.1.1-10.34.251.163

F1.1.12 - Dotación de plantillas y retribuciones

[VOLVER](#)
[IMPRIMIR](#)

Se cumplimentará un cuadro para cada uno de los sectores de actividad de la Entidad

Sectores a considerar (X = con datos)

- X - Administración General de la Entidad Local y resto de sectores
- X - Policía Local (personal que presta servicios en la Policía Local)
- X - Sector Asistencia social y de dependencia
- Sector Sanitario (personal que presta servicio en las Instituciones del Servicio Nacional de Salud)
- Educativo Universitario (personal que presta servicio en las Universidades)
- X - Educativo no universitario (personal que presta servicio en centros de la docencia no universitaria)
- Administración de Justicia (personal que presta servicio en juzgados y tribunales)

Datos de Plantillas y retribuciones de un determinado sector

Administración General de la Entidad Local y resto de sectores ▼

Número total de efectivos **195**

Número total de Gastos **5251849,13**

Gastos distribuidos por grupos de personal

(importe en EUROS)

GRUPO DE PERSONAL	NÚMERO DE EFECTIVOS EN NÓMINA	OBLIGACIONES RECONOCIDAS (ARTÍCULOS: 10,11,12,13,14,15)					ASISTENCIAS A ÓRGANOS DE GOBIERNO (CAPÍTULO 2)
		BÁSICAS	COMPLEMENTARIAS	INCENTIVOS AL RENDIMIENTO	PLANES DE PENSIONES	TOTAL RETRIBUCIONES	
Organos de Gobierno	21	202.090,55	44.690,00	0,00	0,00	246.780,55	0,00
Personal Directivo	0	0,00	0,00	0,00	0,00	0,00	0,00
Personal eventual	1	5.575,80	5.183,46	0,00	0,00	10.759,26	0,00
Funcionarios de carrera	65	904.021,67	892.318,92	93.548,55	0,00	1.889.889,14	0,00
Funcionarios interinos	8	145.918,03	142.417,06	10.206,53	0,00	298.541,62	0,00
Funcionarios en prácticas	0	0,00	0,00	0,00	0,00	0,00	0,00
Laboral fijo	90	989.483,70	511.812,00	71.278,38	0,00	1.572.574,08	0,00
Laboral temporal	10	16.999,79	16.754,15	0,00	0,00	33.753,94	0,00
Otro personal	0	0,00	0,00	0,00	0,00	0,00	0,00
Total	195	2.264.089,54	1.613.175,59	175.033,46	0,00	4.052.298,59	0,00

Gastos Comunes sin distribuir por grupos

OBLIGACIONES RECONOCIDAS (ARTÍCULO 16)	IMPORTE
Acción social	58.856,93
Seguridad Social	1.140.693,61
Resto del artículo 16 = Resto de Cuotas, prestaciones y gastos sociales a cargo del empleador	0,00
Total gastos comunes	1.199.550,54

OBSERVACIONES



Liquidación de los Presupuestos de las Entidades Locales para 2015

Entidad Local: **17-03-093-AA-000** **Novelda** (20622) v.1.1-10.34.251.163

F1.1.12 - Dotación de plantillas y retribuciones

[VOLVER](#)
[IMPRIMIR](#)

Se cumplimentará un cuadro para cada uno de los sectores de actividad de la Entidad

Sectores a considerar (X = con datos)

- X - Administración General de la Entidad Local y resto de sectores
- X - Policía Local (personal que presta servicios en la Policía Local)
- X - Sector Asistencia social y de dependencia
- Sector Sanitario (personal que presta servicio en las Instituciones del Servicio Nacional de Salud
- Educativo Universitario (personal que presta servicio en las Universidades)
- X - Educativo no universitario (personal que presta servicio en centros de la docencia no universitaria)
- Administración de Justicia (personal que presta servicio en juzgados y tribunales)

Datos de Plantillas y retribuciones de un determinado sector

Sólo deberán consignarse los datos de este sector específico. Los datos del personal administrativo y resto se anotarán en el sector **Administración General**

Policia Local (personal que presta servicios en la Policía Local) ▼

Número total de efectivos **47**

Número total de Gastos **2197069,91**

Gastos distribuidos por grupos de personal

(importe en EUROS)

GRUPO DE PERSONAL	NÚMERO DE EFECTIVOS EN NÓMINA	OBLIGACIONES RECONOCIDAS (ARTÍCULOS: 10,11,12,13,14,15)					ASISTENCIAS A ÓRGANOS DE GOBIERNO (CAPÍTULO 2)
		BÁSICAS	COMPLEMENTARIAS	INCENTIVOS AL RENDIMIENTO	PLANES DE PENSIONES	TOTAL RETRIBUCIONES	
Organos de Gobierno	0	0,00	0,00	0,00	0,00	0,00	0,00
Personal Directivo	0	0,00	0,00	0,00	0,00	0,00	0,00
Personal eventual	0	0,00	0,00	0,00	0,00	0,00	0,00
Funcionarios de carrera	43	581.199,19	647.749,36	325.213,66	0,00	1.554.162,21	0,00
Funcionarios interinos	4	53.591,75	53.812,45	18.988,75	0,00	126.392,95	0,00
Funcionarios en prácticas	0	0,00	0,00	0,00	0,00	0,00	0,00
Laboral fijo	0	0,00	0,00	0,00	0,00	0,00	0,00
Laboral temporal	0	0,00	0,00	0,00	0,00	0,00	0,00
Otro personal	0	0,00	0,00	0,00	0,00	0,00	0,00
Total	47	634.790,94	701.561,81	344.202,41	0,00	1.680.555,16	0,00

Gastos Comunes sin distribuir por grupos

OBLIGACIONES RECONOCIDAS (ARTÍCULO 16)	IMPORTE
Acción social	12.245,94
Seguridad Social	504.268,81
Resto del artículo 16 = Resto de Cuotas, prestaciones y gastos sociales a cargo del empleador	0,00
Total gastos comunes	516.514,75

OBSERVACIONES



Liquidación de los Presupuestos de las Entidades Locales para 2015

Entidad Local: **17-03-093-AA-000**

Novelda

(20822) v.1.1-10.34.251.163

F1.1.12 - Dotación de plantillas y retribuciones

VOLVER

IMPRIMIR

Se cumplimentará un cuadro para cada uno de los sectores de actividad de la Entidad

Sectores a considerar (X = con datos)

- X - Administración General de la Entidad Local y resto de sectores
- X - Policía Local (personal que presta servicios en la Policía Local)
- X - Sector Asistencia social y de dependencia
- Sector Sanitario (personal que presta servicio en las Instituciones del Servicio Nacional de Salud)
- Educativo Universitario (personal que presta servicio en las Universidades)
- X - Educativo no universitario (personal que presta servicio en centros de la docencia no universitaria)
- Administración de Justicia (personal que presta servicio en juzgados y tribunales)

Datos de Plantillas y retribuciones de un determinado sector

Sólo deberán consignarse los datos de este sector específico. Los datos del personal administrativo y resto se anotarán en el sector **Administración General**

Sector Asistencia social y de dependencia ▼

Número total de efectivos **38**Número total de Gastos **1143329,65**

Gastos distribuidos por grupos de personal

(importe en EUROS)

GRUPO DE PERSONAL	NÚMERO DE EFECTIVOS EN NÓMINA	OBLIGACIONES RECONOCIDAS (ARTÍCULOS: 10,11,12,13,14,15)					ASISTENCIAS A ÓRGANOS DE GOBIERNO (CAPÍTULO 2)
		BÁSICAS	COMPLEMENTARIAS	INCENTIVOS AL RENDIMIENTO	PLANES DE PENSIONES	TOTAL RETRIBUCIONES	
Organos de Gobierno	0	0,00	0,00	0,00	0,00	0,00	0,00
Personal Directivo	0	0,00	0,00	0,00	0,00	0,00	0,00
Personal eventual	0	0,00	0,00	0,00	0,00	0,00	0,00
Funcionarios de carrera	11	144.877,72	148.936,69	8.284,48	0,00	302.098,89	0,00
Funcionarios interinos	2	27.096,28	24.364,28	1.046,58	0,00	52.507,14	0,00
Funcionarios en prácticas	0	0,00	0,00	0,00	0,00	0,00	0,00
Laboral fijo	24	266.065,60	263.760,51	13.964,51	0,00	543.790,62	0,00
Laboral temporal	1	3.530,54	3.228,96	0,00	0,00	6.759,50	0,00
Otro personal	0	0,00	0,00	0,00	0,00	0,00	0,00
Total	38	441.570,14	440.290,44	23.295,57	0,00	905.156,15	0,00

Gastos Comunes sin distribuir por grupos

OBLIGACIONES RECONOCIDAS (ARTÍCULO 16)	IMPORTE
Acción social	9.202,38
Seguridad Social	228.971,12
Resto del artículo 16 = Resto de Cuotas, prestaciones y gastos sociales a cargo del empleador	0,00
Total gastos comunes	238.173,50

OBSERVACIONES



Liquidación de los Presupuestos de las Entidades Locales para 2015

Entidad Local: **17-03-093-AA-000**

Novelda

(20822) v.1.1-10.34.251.163

F1.1.12 - Dotación de plantillas y retribuciones

VOLVER

IMPRIMIR

Se cumplimentará un cuadro para cada uno de los sectores de actividad de la Entidad

Sectores a considerar (X = con datos)

- X - Administración General de la Entidad Local y resto de sectores
- X - Policía Local (personal que presta servicios en la Policía Local)
- X - Sector Asistencia social y de dependencia
- Sector Sanitario (personal que presta servicio en las Instituciones del Servicio Nacional de Salud)
- Educativo Universitario (personal que presta servicio en las Universidades)
- X - Educativo no universitario (personal que presta servicio en centros de la docencia no universitaria)
- Administración de Justicia (personal que presta servicio en juzgados y tribunales)

Datos de Plantillas y retribuciones de un determinado sector

Sólo deberán consignarse los datos de este sector específico. Los datos del personal administrativo y resto se anotarán en el sector **Administración General**

Educativo no universitario (personal que presta servicio en centros de la docencia no universitaria ▼)

Número total de efectivos **39**Número total de Gastos **1217042,06**

Gastos distribuidos por grupos de personal

(importe en EUROS)

GRUPO DE PERSONAL	NÚMERO DE EFECTIVOS EN NÓMINA	OBLIGACIONES RECONOCIDAS (ARTÍCULOS: 10,11,12,13,14,15)					ASISTENCIAS A ÓRGANOS DE GOBIERNO (CAPÍTULO 2)
		BÁSICAS	COMPLEMENTARIAS	INCENTIVOS AL RENDIMIENTO	PLANES DE PENSIONES	TOTAL RETRIBUCIONES	
Organos de Gobierno	0	0,00	0,00	0,00	0,00	0,00	0,00
Personal Directivo	0	0,00	0,00	0,00	0,00	0,00	0,00
Personal eventual	0	0,00	0,00	0,00	0,00	0,00	0,00
Funcionarios de carrera	8	117.606,70	95.514,48	4.584,00	0,00	217.705,18	0,00
Funcionarios interinos	2	31.045,98	21.794,04	912,00	0,00	53.752,02	0,00
Funcionarios en prácticas	0	0,00	0,00	0,00	0,00	0,00	0,00
Laboral fijo	29	360.645,94	297.784,80	12.364,41	0,00	670.795,15	0,00
Laboral temporal	0	0,00	0,00	0,00	0,00	0,00	0,00
Otro personal	0	0,00	0,00	0,00	0,00	0,00	0,00
Total	39	509.298,62	415.093,32	17.860,41	0,00	942.252,35	0,00

Gastos Comunes sin distribuir por grupos

OBLIGACIONES RECONOCIDAS (ARTÍCULO 16)	IMPORTE
Acción social	3.032,50
Seguridad Social	271.757,21
Resto del artículo 16 = Resto de Cuotas, prestaciones y gastos sociales a cargo del empleador	0,00
Total gastos comunes	274.789,71

OBSERVACIONES



Liquidación de los Presupuestos de las Entidades Locales para 2015

Entidad Local: **17-03-093-AA-000**

Novelda

(20822) v.1.1-10.34.251.163

F1.1.13 - Deuda viva y previsión de Vencimientos de Deuda

(Importes en EUROS)


CONCEPTO	DEUDA VIVA A 31/12/2015	VENCIMIENTO PREVISTO		
		ENERO-2016	FEBRERO-2016	MARZO-2016
Deuda a corto plazo (operaciones de tesorería)	0,00	0,00	0,00	0,00
Deuda a largo plazo	25.693.055,22	105.184,34	588.222,35	143.332,00
Emisiones de deuda	0,00	0,00	0,00	0,00
Operaciones con entidades de credito	3.052.712,34	24.294,03	77.420,47	0,00
Factoring sin recurso	0,00	0,00	0,00	0,00
Deuda con Administraciones publicas (exclusivamente FFPP) (1)	22.640.342,88	80.890,31	510.801,88	143.332,00
Otras operaciones de credito	0,00	0,00	0,00	0,00
Avales ejecutados durante el ejercicio	0,00	0,00	0,00	0,00
Entidades dependientes de la corporación local (clasificadas como Admin Pub)	0,00	0,00	0,00	0,00
Resto de Entidades	0,00	0,00	0,00	0,00
Avales reintegrados durante el ejercicio	0,00	0,00	0,00	0,00
Entidades dependientes de la corporación local (clasificadas como Admin Pub)	0,00	0,00	0,00	0,00
Resto de Entidades	0,00	0,00	0,00	0,00
Total Deuda viva	25.693.055,22	105.184,34	588.222,35	143.332,00

(1) En Deuda con las Administraciones Públicas únicamente se incluirán los préstamos con el Fondo de Financiación de Pago a Proveedores (FFPP), tanto si se han instrumentado través de una operación de endeudamiento, como a través de la participación en los tributos del Estado (PTE).

Los datos se envían automáticamente

VOLVER

IMPRIMIR



Liquidación de los Presupuestos de las Entidades Locales para 2015

Entidad Local: **17-03-093-AA-000**

Novelda

(20822) v.1.1-10.34.251.163


F.1.1.14 Perfil de vencimiento de la deuda en los próximos 10 años (operaciones contratadas y/o previsto realizar hasta 31/12/2015)

Unidades: euros

CONCEPTO	VENCIMIENTOS PREVISTOS EN LOS PRÓXIMOS EJERCICIOS.									
	2016	2017	2018	2019	2020	2021	2022	2023	2024	2025
Emisiones de deuda	0,00	0,00	0,00	0,00	0,00	0,00	0,00	0,00	0,00	0,00
Operaciones con Entidades de crédito	458.693,19	477.205,95	478.783,54	480.376,00	404.563,29	173.924,42	175.562,51	177.216,09	152.402,81	73.984,54
Factoring sin recurso	0,00	0,00	0,00	0,00	0,00	0,00	0,00	0,00	0,00	0,00
Deuda con Administraciones públicas (exclusivamente FFPP) (1)	2.940.096,76	2.940.096,76	2.940.096,76	2.940.096,76	2.940.096,76	2.940.096,76	2.940.096,76	1.926.427,59	133.237,97	0,00
Otras operaciones de crédito	0,00	0,00	0,00	0,00	0,00	0,00	0,00	0,00	0,00	0,00
Total vencimientos	3.398.789,95	3.417.302,71	3.418.880,30	3.420.472,76	3.344.660,05	3.114.021,18	3.115.659,27	2.103.643,68	285.640,78	73.984,54

(1) En las deudas con las Administraciones Públicas únicamente se incluirán los préstamos con el Fondo de Financiación de Pago a Proveedores (FFPP), tanto si se han instrumentado través de una operación de endeudamiento, como a través de la participación en los tributos del Estado (PTE).

En este formulario los datos se envían automáticamente.



Liquidación de los Presupuestos de las Entidades Locales para 2015

Entidad Local: **17-03-093-AA-000****Novelda**

(20622) v.1.1-10.34.251.163

ANEXO IA1. INTERESES Y RENDIMIENTOS DEVENGADOS EN EL EJERCICIO (GASTOS)

Importes en euros.

	OBLIGACIONES RECONOCIDAS NETAS	INTERESES DEVENGADOS
1. Intereses de deuda pública (conceptos 300 y 320)	0,00	0,00
2. Intereses de préstamos y otras operaciones financieras (conceptos 310 y 330)	140.375,47	140.325,81
3. Intereses de depósitos, fianzas (conceptos 340 y 341)	0,00	0,00
4. Otros intereses (conceptos 352, 357, 358)	79.781,88	79.781,88
5. Operaciones de intercambio financiero (concepto 353)	0,00	0,00
6. Gastos de formalización, emisión, modificación y cancelación (conceptos 301, 311, 321, 331)	417,27	
7. Diferencias de cambio (conceptos 322 y 332)	0,00	
8. Otros gastos financieros (conceptos 309, 319, 329, 339 y 359)	8.854,54	
TOTAL	229.429,16	220.107,69

En la columna Obligaciones reconocidas netas se consignará el importe que figure en la columna OBLIGACIONES RECONOCIDAS NETAS incluyendo en cada apartado los conceptos indicados.

En la columna de Intereses devengados se consignará para los apartados 1 a 5 el importe que figure en la columna OBLIGACIONES RECONOCIDAS NETAS más los "intereses diferidos" (intereses devengados y no vencidos) y menos los "intereses anticipados" (intereses contabilizados en el ejercicio y que corresponden, por aplicación del principio de devengo, al ejercicio siguiente). El resto de apartados 6 a 8 no se consignará.

En la primera columna (obligaciones reconocidas) los gastos por intereses se consignarán en las casillas números del 1 al 5, sin incluir los gastos de formalización de deudas que puedan darse en las diferentes operaciones financieras y que serán consignados íntegramente en la casilla número 6; ni tampoco las diferencias de cambio que puedan tener lugar en las operaciones de deuda del exterior a largo plazo y de créditos del exterior, las cuales deberán registrarse íntegramente en la casilla número 7.

VOLVER

IMPRIMIR



Oficina Virtual para la coordinación financiera con las Entidades Locales

Liquidación de los Presupuestos de las Entidades Locales para 2015

Entidad Local: 17-03-093-AA-000

Novelda

(20822) v.1.1-10.34.251.163

Anexo IB5: Movimientos de la cuenta 'Acreedores por operaciones pendientes de aplicar a presupuesto'

Unidades: euros

DESCRIPCIÓN	PARTIDA PRESUPUESTARIA	IMPORTE	PAGADO
REVISTA Y CD ADMON. PRACT	96/92030/22001	410,08	0,00
NOVIEMBRE/2013 CUOTA POR	15/94320/46702	26.254,03	0,00
DICIEMBRE/2013 CUOTA POR T	15/94320/46702	27.676,69	0,00
OCTUBRE/2014 CUOTA POR TC	15/94320/46702	31.352,02	0,00
DICIEMBRE/2014 CUOTA POR T	15/94320/46702	21.110,96	0,00
NOVIEMBRE/2014 CUOTA POR	15/94320/46702	32.552,17	0,00
FEBRERO/2015 PUBLICIDAD DI	91/91210/47900	1.815,00	0,00
OCTUBRE/2014 PUBLICIDAD	91/91210/48922	2.420,00	0,00
NOVIEMBRE/2014 PUBLIDAD	91/91210/48922	2.420,00	0,00
DICIEMBRE/2014 PUBLICIDAD	91/91210/48922	2.420,00	0,00
DICIEMBRE/2014 SERVICIO DE	13/13210/21300	217,80	0,00
LAVADO INTERIOR, EXTERIOR	13/13210/21400	290,40	0,00
LAVADO EXTERIOR VEHICULO	13/13500/21400	18,15	0,00
LAVADO EXTERIOR, INTERIOR	13/13210/21400	155,49	0,00
MARZO/2015 PUBLICIDAD EN E	91/91210/47900	1.815,00	0,00
ABRIL/2015 PUBLICIDAD EN ED	91/91210/47900	1.815,00	0,00
ENERO/2015 PUBLICIDAD	91/91210/22602	2.420,00	0,00
FEBRERO/2015 PUBLICIDAD	91/91210/22602	2.420,00	0,00
ENERO/2015 PUBLICIDAD EN E	91/91210/47900	1.815,00	0,00
ABRIL/2014 CUOTA MENSUAL C	17/17200/21001	141,48	0,00
JUNIO/2014 CUOTA MENSUAL C	17/17200/21001	141,48	0,00
MAYO/2015 INSERCIÓN PUBLIC	91/91210/22602	1.815,00	0,00
MARZO/2015 PUBLICIDAD	91/91210/22602	2.420,00	0,00
JUNIO/2015 PUBLICIDAD EN ED	91/91210/22602	1.815,00	0,00
ABRIL/2015 PUBLICIDAD	91/91210/22602	2.420,00	0,00
MAYO/2015 PUBLICIDAD.	91/91210/22602	2.420,00	0,00
PCM. 49/2014 OCTUBRE/2014 S	23/23120/21300	7,82	0,00
PCM. 49/2014 OCTUBRE/2014 S	32/32310/21300	156,47	0,00
PCM. 49/2014 OCTUBRE/2014 S	32/32610/21300	62,58	0,00
PCM. 49/2014 OCTUBRE/2014 S	33/33000/21300	187,76	0,00
PCM. 49/2014 OCTUBRE/2014 S	34/34200/21300	7,83	0,00
PCM. 49/2014 OCTUBRE/2014 S	95/92410/21300	31,29	0,00
PC. 49/2014 JUNIO/2014 MANTE	23/23120/21300	7,83	0,00
PC. 49/2014 JUNIO/2014 MANTE	32/32310/21300	156,47	0,00
PC. 49/2014 JUNIO/2014 MANTE	32/32610/21300	62,58	0,00

PC. 49/2014 JUNIO/2014 MANTE	33/33000/21300	187,75	0,00
PC. 49/2014 JUNIO/2014 MANTE	34/34200/21300	7,83	0,00
PC. 49/2014 JUNIO/2014 MANTE	95/92410/21300	31,29	0,00
PCM. 131/2013 DICIEMBRE/2013	13/13210/21300	39,05	0,00
PCM. 131/2013 DICIEMBRE/2013	15/16410/21200	19,53	0,00
PCM. 131/2013 DICIEMBRE/2013	42/43120/21300	39,05	0,00
PCM. 131/2013 DICIEMBRE/2013	23/23100/21300	29,28	0,00
PCM. 131/2013 DICIEMBRE/2013	23/23110/21300	9,76	0,00
PCM. 131/2013 DICIEMBRE/2013	32/32300/21200	9,76	0,00
PCM. 131/2013 DICIEMBRE/2013	32/32310/21300	195,25	0,00
PCM. 131/2013 DICIEMBRE/2013	32/32610/21300	78,11	0,00
PCM. 131/2013 DICIEMBRE/2013	33/33000/21300	234,30	0,00
PCM. 131/2013 DICIEMBRE/2013	41/45900/21300	273,35	0,00
PCM. 131/2013 DICIEMBRE/2013	95/92410/21300	39,05	0,00
PUBLICIDAD EN EDICION IMPR	91/91210/22602	1.815,00	0,00

Página 1 de 2: siguiente > | última >>

NOTA: En el Plan General de Contabilidad Pública para la Administración Local esta cuenta es la número 413.

VOLVER

IMPRIMIR



Liquidación de los Presupuestos de las Entidades Locales para 2015

Entidad Local: **17-03-093-AA-000****Novelda**

(20822) v.1.1-10.34.251.163

Anexo IB9: Movimientos de la cuenta "Acreedores por devolución de Ingresos".

Unidades: euros

APLICACIÓN PRESUPUESTARIA	DESCRIPCIÓN	PENDIENTES DE PAGO A 1 DE ENERO	MODIFICACIONES AL SALDO INICIAL Y ANULACIONES	RECONOCIDAS EN EL EJERCICIO	TOTAL DEVOLUCIONES RECONOCIDAS	PRESCRIPCIONES	PAGADAS EN EL EJERCICIO	PENDIENTES DE PAGO A 31 DE DICIEMBRE
11200	De naturaleza rústica	0,00	0,00	7.161,20	7.161,20	0,00	7.161,20	0,00
11300	De naturaleza urbana	356,66	0,00	25.735,67	26.092,33	0,00	25.735,67	356,66
11500	Impto.s/vehículos t. mecá.	1.059,68	0,00	2.871,66	3.931,34	0,00	2.871,66	1.059,68
11600	Impto.s/Ince.V.Terre.	124,25	0,00	3.094,43	3.218,68	0,00	3.094,43	124,25
29000	Impto.s/C.I.y O.	69.218,66	145.299,04	4,40	214.522,10	0,00	194.935,96	19.586,14
30200	Tasa Reco. Domici.de Basuras	264,78	0,00	1.038,55	1.303,33	0,00	1.038,55	264,78
30900	Tasas Cementerio	174,00	0,00	179,92	353,92	0,00	179,92	174,00
31210	Escuela de Música	43,46	0,00	198,70	242,16	0,00	198,70	43,46
31220	Escuela de Danza	48,15	56,00	250,13	354,28	0,00	306,13	48,15
31200	Servicios Urbanísticos	0,00	0,00	1.183,88	1.183,88	0,00	1.183,88	0,00
32200	Licencias de ocupación	0,00	0,00	61,39	61,39	0,00	61,39	0,00
32310	Tasa licencia apertura establecimientos	0,00	0,00	260,00	260,00	0,00	260,00	0,00
32500	Tasa expedición de documentos	75,00	0,00	49,64	124,64	0,00	49,64	75,00
32600	tasa retirada vehículos de la vía pública	58,00	0,00	138,54	196,54	0,00	75,47	121,07
33100	Entrada de vehículos	31,79	0,00	10.209,02	10.240,81	0,00	10.209,02	31,79
33500	Terrazas	327,60	165,39	0,00	492,99	0,00	165,39	327,60
33900	Mercados	0,00	0,00	314,44	314,44	0,00	314,44	0,00
33910	Ocupación vía pública con mercancías	26,40	0,00	5.698,18	5.724,58	0,00	5.698,18	26,40
33920	Puestos, barracas, etc.	77,47	0,00	48,00	125,47	0,00	48,00	77,47
34200	Escuelas Infantiles	0,00	567,00	49,06	616,06	0,00	616,06	0,00
34300	Servicios deportivos	0,00	343,00	0,00	343,00	0,00	343,00	0,00
34400	Museos y espectáculos	75,72	0,00	0,00	75,72	0,00	0,00	75,72
38901	Otros reintegros de oper. corrien.	0,00	0,00	8.316,46	8.316,46	0,00	8.316,46	0,00
39100	Multas por infracciones urbanísticas	10.550,29	0,00	2.389,78	12.940,07	0,00	2.389,78	10.550,29
39120	Multas por infracciones de circulación	19,23	0,00	2.009,92	2.029,15	0,00	2.009,92	19,23
39211	Recargo de apremio	17,78	0,00	1.932,96	1.950,74	0,00	1.932,96	17,78
39300	Otros ingresos Intereses de demora	0,00	0,00	2.174,91	2.174,91	0,00	2.174,91	0,00
39800	Indemnizaciones de seguros	0,00	429,61	0,00	429,61	0,00	429,61	0,00
39901	Derechos de examen	394,92	1.730,00	115,00	2.239,92	0,00	2.195,00	44,92
42000	Participación en Tributos del Estado	0,00	0,00	122.605,45	122.605,45	0,00	122.605,45	0,00
45003	Prestaciones económicas regladas	3.710,05	0,00	0,00	3.710,05	0,00	0,00	3.710,05
45005	Otras transfen. Conselle.B.Social	39,96	0,00	0,00	39,96	0,00	0,00	39,96
45006	Programa Garantía social	1.548,28	0,00	0,00	1.548,28	0,00	0,00	1.548,28
45007	Otras transferencias	316,72	0,00	0,00	316,72	0,00	0,00	316,72
45051	Plan de Empleo	217,88	0,00	1.168,28	1.386,16	0,00	1.168,28	217,88
46106	Plan de Empleo	0,00	0,00	1.168,28	1.168,28	0,00	1.168,28	0,00
52100	Intereses y depósitos	0,00	5.793,78	57,74	5.851,52	0,00	5.851,52	0,00



Liquidación de los Presupuestos de las Entidades Locales para 2015

Entidad Local: **17-03-093-AA-000****Novelda**

(20622) v.1.1-10.34.251.163

ANEXO IB10. INTERESES Y RENDIMIENTOS DEVENGADOS (INGRESOS)

Unidades: euros

EJERCICIO	DERECHOS RECONOCIDOS NETOS	INTERESES DEVENGADOS
1. Intereses de demora (concepto 393-cuenta 769)	209.327,66	209.327,66
2. Intereses de títulos y valores (artículo 50-cuenta 761)	0,00	0,00
3. Intereses de anticipos y préstamos concedidos (artículo 51-cuentas 762/763)	0,00	0,00
4. Intereses de depósitos (artículo 52-cuenta 769)	-5.101,31	-5.101,31
TOTAL	204.226,35	204.226,35

En la columna Derechos reconocidos netos se consignará el importe que figure en la columna DERECHOS RECONOCIDOS NETOS incluyendo en cada apartado los conceptos o artículos indicados.

En la columna de Intereses devengados se consignará el saldo de las cuentas de ingresos correspondientes. En el caso de intereses de demora e intereses de depósitos el importe a consignar será la parte del saldo de la cuenta 769 que corresponda a cada uno de estos ingresos.

VOLVER**IMPRIMIR**