



Excmo. Ayuntamiento de
Novelda

CERTIFICADO

Fecha Novelda, 20 de junio de 2017
N/Ref. nrb
Asunto Acuerdo Pleno

D.^a M^a JOSÉ SABATER ARACIL, Secretaria Accidental del Excmo. Ayuntamiento de esta Ciudad,

CERTIFICO: Que el Pleno del Ayuntamiento, en sesión ordinaria celebrada el día 6 de junio de 2017, adoptó el siguiente acuerdo:


"ESTADO DE EJECUCIÓN DEL PRESUPUESTO CORRESPONDIENTE AL PRIMER TRIMESTRE DEL EJERCICIO 2017, EN TRÁMITE DE DAR CUENTA AL PLENO DE LA CORPORACIÓN.

Visto el expediente confeccionado sobre el estado de ejecución del presupuesto del primer trimestre del año 2017, y considerando el informe emitido por la Intervención Municipal de fecha 17 de mayo de 2017, con el V^oB^o del Concejal de Servicios Económicos y Administrativos, que literalmente dice:

"Se presenta al Pleno de la Corporación, la información sobre los Estados de Ejecución del Presupuesto de la Entidad correspondiente al Primer Trimestre del ejercicio 2017, en cumplimiento del artículo 207 del Real Decreto Legislativo 2/2004 de 5 de marzo, por el que se aprueba el Texto refundido de la Ley Reguladora de las Haciendas Locales, según el cual "la Intervención de la entidad local remitirá al Pleno de la entidad, por conducto de la presidencia, información de la ejecución de los presupuestos y del movimiento de la tesorería por operaciones presupuestarias independientes y auxiliares del presupuesto y de su situación, en los plazos y con la periodicidad que el Pleno establezca", y la Base de Ejecución del Presupuesto 2016 N^o 45^a.- Información al Pleno de la Corporación, que dice literalmente: "Se dará cuenta al Pleno de la Corporación de la información remitida al Ministerio de Hacienda y Administraciones Públicas sobre los estados de ejecución presupuestaria y estados de morosidad y Periodo Medio de Pago a Proveedores dejando sin efecto los acuerdos Plenarios anteriores tomados a este respecto."

El Pleno del Ayuntamiento se dio por enterado."

Y para que así conste, a reserva de los términos que resulten de la aprobación del acta correspondiente, se expide la presente certificación de orden y con el visto bueno del Sr. Alcalde.

V^o B^o
El Alcalde

Armando José Esteve López

La Secretaria Accidental

M^a José Sabater Aracil



Ejecuciones trimestrales de las Entidades Locales. Trimestre 1 - Ejercicio 2017

Entidad Local: 17-03-093-AA-000 Novelda (20822)

v.1.1-10-34-251.173

Atención: recuerde que los cambios que haga aquí pueden afectar a otros formularios, como por ejemplo el Calendario y Presupuesto de tesorería.

F.1.1.1 Resumen Clasificación Económica

(Unidad: Euros)

No olvide pulsar "Enviar" antes de abandonar el formulario

VOLVER

IMPRIMIR

INGRESOS		Ejercicio Corriente				Ejercicios cerrados	Estimación Derechos Reconocidos Netos a 31-12-2017	Desviación (B)/(A)-1	Observaciones
		Previsiones iniciales Presupuesto 2017	(A) Estimación Previsiones definitivas al final de ejercicio (1)	(B) Derechos Reconocidos Netos (2)	Recaudación Liquida (2)	Recaudación Liquida (2)			
1	Impuestos directos	10.340.000,00	10.340.000,00	2.233.990,87	221.308,93	401.497,40	2.233.990,87	-0,78	0
2	Impuestos indirectos	200.000,00	200.000,00	34.930,48	8.815,66	19.437,57	34.930,48	-0,83	0
3	Tasas y otros ingresos	3.296.218,48	3.296.218,48	1.905.482,62	294.893,95	127.306,31	1.905.482,62	-0,42	0
4	Transferencias corrientes	6.027.580,00	6.072.227,84	1.417.709,01	1.392.219,01	0,00	1.417.709,01	-0,77	0
5	Ingresos patrimoniales	42.020,24	42.020,24	10.700,62	10.338,62	11.696,06	10.700,62	-0,75	0
6	Enajenación de inversiones reales								
7	Transferencias de capital	0,00	0,00	180.000,00	0,00	0,00	180.000,00		0
8	Activos financieros								
9	Pasivos financieros								
Total Ingresos		19.905.818,72	19.950.466,56	5.782.813,60	1.927.576,17	559.937,34	5.782.813,60	-3,52	

GASTOS		Ejercicio Corriente				Ejercicios cerrados	Estimación Obligaciones Reconocidas Netas a 31-12-2017	Desviación (B)/(A)-1	Observaciones
		Créditos iniciales Presupuesto 2017	(A) Estimación Créditos definitivos al final de ejercicio (1)	(B) Obligaciones Reconocidas Netos (2)	Pagos Liquidados (2)	Pagos Liquidados (2)			
1	Gastos de personal	9.688.740,47	9.717.388,31	2.168.589,81	2.156.176,17	22.054,06	2.168.589,81	-0,78	0
2	Gastos en bienes corrientes y servicios	4.727.215,00	4.781.715,00	589.643,45	51.477,75	1.552.839,40	589.643,45	-0,88	0
3	Gastos financieros	551.012,30	551.012,30	113.697,44	80.505,84	0,00	113.697,44	-0,79	0
4	Transferencias corrientes	729.600,00	729.600,00	139.313,06	11.840,00	244.577,85	139.313,06	-0,81	0
5	Fondo de contingencia y Otros imprevistos	200.000,00	200.000,00	0,00	0,00	0,00	0,00	-1,00	0
6	Inversiones reales	250.000,00	1.018.344,94	48.000,00	0,00	0,00	48.000,00	-0,95	0
7	Transferencias de capital								
8	Activos financieros								
9	Pasivos financieros	3.433.957,47	3.433.957,47	858.732,36	858.732,36	0,00	858.732,36	-0,75	0
Total Gastos		19.580.525,24	20.432.018,02	3.917.976,12	3.158.732,12	1.819.471,31	3.917.976,12	-5,92	

(1) Estimación Previsiones definitivas al final ejercicio - Presupuesto actualizado, incluyendo las modificaciones ya tramitadas y/o previstas tramitar hasta final de ejercicio
 (2) Datos de ejecución acumulados a final del trimestre vencido

No olvide pulsar "Enviar" antes de abandonar el formulario

VOLVER

IMPRIMIR

GOBIERNO
DE ESPAÑAMINISTERIO
DE HACIENDA
Y FUNCIÓN PÚBLICASECRETARÍA DE ESTADO
DE HACIENDASECRETARÍA DE ESTADO
DE FINANCIACIÓN
AUTONÓMICA Y LOCAL

Ejecuciones trimestrales de las Entidades Locales. Trimestre 1 - Ejercicio 2017

Entidad Local: 17-03-093-AA-000

Novelda

(20822)

v.1.1-10.34.251.173

F.1.1.2 Desglose de Ingresos corrientes

Comunicación ejecución trimestral correspondiente al 1º trimestre del ejercicio 2017

(Unidad: Euros)

No olvide pulsar "Enviar" antes de abandonar el formulario

VOLVER

IMPRIMIR

Los totales coinciden con la Económica.

Desglose de los ingresos corrientes		Ejercicio Corriente				Ejercicios cerrados
		Previsiones iniciales Presupuesto 2017	Estimación Previsiones definitivas al final de ejercicio (1)	Derechos Reconocidos Netos (2)	Recaudación Líquida (2)	Recaudación Líquida (2)
1	IMPUESTOS DIRECTOS	10.340.000,00	10.340.000,00	2.233.990,87	221.308,93	401.497,40
<input checked="" type="checkbox"/>	10 Impuesto sobre la Renta					
	100 Impuestos sobre la Renta de las Personas Físicas					
	101 Impuesto sobre Sociedades					
	102 Impuesto sobre la Renta de No Residentes					
<input checked="" type="checkbox"/>	11 Impuestos sobre el capital	9.340.000,00	9.340.000,00	2.149.710,22	170.332,79	397.001,12
	110 Impuesto sobre Sucesiones y Donaciones					
	111 Impuesto sobre Patrimonio					
	112 Impuesto sobre Bienes Inmuebles. Bienes Inmuebles de Naturaleza Rústica.	350.000,00	350.000,00	7.895,71	1.827,48	5.059,17
	113 Impuesto sobre Bienes Inmuebles. Bienes inmuebles de Naturaleza Urbana.	7.140.000,00	7.140.000,00	459.763,58	136.087,62	338.862,84
	114 Impuesto sobre Bienes Inmuebles. Bienes Inmuebles de características especiales.					
	115 Impuesto sobre Vehículos de Tracción Mecánica	1.600.000,00	1.600.000,00	1.616.317,35	12.869,29	32.995,63
	116 Impuesto sobre Incremento del Valor de los Terrenos de Naturaleza Urbana	250.000,00	250.000,00	65.733,58	19.548,40	20.083,48
	117 Impuesto sobre viviendas desocupadas					
<input checked="" type="checkbox"/>	13 Impuesto sobre las Actividades Económicas	1.000.000,00	1.000.000,00	84.280,65	50.976,14	4.496,28
	130 Impuesto sobre Actividades Económicas	1.000.000,00	1.000.000,00	84.280,65	50.976,14	4.496,28
<input checked="" type="checkbox"/>	16 Recargos sobre impuestos directos del Estado y de la Comunidad Autónoma					
	160 Sobre impuestos del Estado					
	161 Sobre impuestos de la Comunidad Autónoma					
<input checked="" type="checkbox"/>	17 Recargos sobre impuestos directos de otros entes locales					
	170 En el Impuesto sobre Bienes Inmuebles					
	171 Recargo provincial en el Impuesto sobre Actividades Económicas					
	179 Otros recargos sobre impuestos directos de otros entes locales.					
	18 Impuestos directos extinguidos					
	19 Otros impuestos directos					
2	IMPUESTOS INDIRECTOS	200.000,00	200.000,00	34.930,48	8.815,66	19.437,57
<input checked="" type="checkbox"/>	21 Impuestos sobre el Valor Añadido					
	210 Impuesto sobre el Valor Añadido					
<input checked="" type="checkbox"/>	22 Sobre consumos específicos					
	220 Impuestos Especiales					
	220.00 Impuesto sobre el alcohol y bebidas derivadas					
	220.01 Impuesto sobre la cerveza					
	220.02 Impuesto sobre el vino y bebidas fermentadas					
	220.03 Impuesto sobre las labores del tabaco					
	220.04 Impuesto sobre hidrocarburos					
	220.05 Impuesto sobre determinados medios de transporte					

[illegible]

<https://serviciostelematicosextr.minhap.gob.es/SGCAL/Trimestrales2017.aspx/Desglos...> 17/05/2017

	450.60	Otras transferencias corrientes en cumplimiento de convenios suscritos con la Comunidad Autónoma.						
	450.80	Otras subvenciones corrientes de la Administración General de la Comunidad Autónoma.	102.900,00	147.547,84	5.929,00	5.929,00	0,00	
	451	De Organismos Autónomos y agencias de las Comunidades Autónomas.						
	452	De fundaciones de las Comunidades Autónomas						
	453	De sociedades mercantiles, entidades públicas empresariales y otros organismos públicos dependientes de las Comunidades Autónomas.						
<input checked="" type="checkbox"/>	46	De Entidades Locales	20.000,00	20.000,00	12.699,98	12.699,98	0,00	
	461	De Diputaciones, Consejos o Cabildos	20.000,00	20.000,00	12.699,98	12.699,98	0,00	
	462	De Ayuntamientos						
	463	De Mancomunidades						
	464	De Áreas Metropolitanas						
	465	De Comarcas						
	466	De Entidades que agrupen Municipios						
	467	De Consorcios						
	468	De Entidades locales Menores						
	47	De Empresas privadas						
	48	De familias e instituciones sin fines de lucro	10,00	10,00	864,21	864,21	0,00	
<input checked="" type="checkbox"/>	49	Del exterior						
	490	Del Fondo Social Europeo						
	491	Del Fondo de Desarrollo Regional						
	492	Del Fondo de Cohesión						
	493	Del Fondo Europeo Agrícola de Garantía (FEAGA)						
	494	Del Fondo Europeo Agrícola de Desarrollo Rural (FEADER)						
	495	Del FEOGA-Orientación						
	496	Del Fondo Europeo de la Pesca (FEP)						
	497	Otras transferencias de la Unión Europea.						
	499	Otras transferencias del exterior, excluyendo la Unión Europea.						
	5	INGRESOS PATRIMONIALES	42.020,24	42.020,24	10.700,62	10.338,62	11.696,06	
<input checked="" type="checkbox"/>	50	Intereses de títulos y valores						
	500	Del Estado						
	501	De Organismos Autónomos y agencias.						
	504	De sociedades mercantiles estatales, entidades públicas empresariales y otros organismos públicos						
	505	De Comunidades Autónomas						
	506	De Entidades locales						
	507	De empresas privadas						
<input checked="" type="checkbox"/>	51	Intereses de anticipos y préstamos concedidos						
	511	A Organismos Autónomos y agencias.						
	514	A sociedades mercantiles, entidades públicas empresariales y otros organismos públicos						
	518	A familias e instituciones sin ánimo de lucro						
	52	Intereses de depósitos	0,00	0,00	252,10	252,10	0,00	
<input checked="" type="checkbox"/>	53	Dividendos y participación beneficios						
	531	De Organismos Autónomos y agencias.						
	534	De Sociedades mercantiles, entidades públicas empresariales y otros organismos públicos.						
	534.00	De sociedades y entidades dependientes de las entidades locales						
	534.10	De sociedades y entidades no dependientes de las entidades locales						
	537	De empresas privadas						
<input checked="" type="checkbox"/>	54	Rentas de bienes inmuebles						
	541	Arrendamientos de fincas urbanas						
	542	Arrendamientos de fincas rústicas						
	544	Censos						
	549	Otras rentas de bienes inmuebles						
<input checked="" type="checkbox"/>	55	Productos de concesiones y aprovechamientos especiales	42.020,24	42.020,24	10.448,52	10.086,52	11.696,06	
	550	De concesiones administrativas con contraprestación periódica						
	551	De concesiones administrativas con contraprestación no periódica	12.020,24	12.020,24	0,00	0,00	0,00	
	552	Derecho de superficie con contraprestación periódica						
	553	Derecho de superficie con contraprestación no periódica						
	554	Aprovechamientos agrícolas y forestales						
	554.00	Producto de explotaciones forestales						
	554.10	Fondo de mejora de montes						
	555	Aprovechamientos especiales con contraprestación						

	559 Otras concesiones y aprovechamientos	30.000,00	30.000,00	10.448,52	10.086,52	11.696,06
<input checked="" type="checkbox"/>	59 Otros ingresos patrimoniales					
	591 Beneficios por realización de inversiones financieras					
	592 Ingresos por operaciones de intercambio financiero					
	599 Otros ingresos patrimoniales					
TOTAL INGRESOS DE OPERACIONES CORRIENTES		19.905.818,72	19.950.466,56	5.602.813,60	1.927.576,17	559.937,34
(1) Estimación Previsiones definitivas al final ejercicio - Presupuesto actualizado, incluyendo las modificaciones ya tramitadas y/o previstas tramitar hasta final de ejercicio.						
(2) Datos de ejecución acumulados a final del trimestre vencido						

Los totales coinciden con la Económica.

No olvide pulsar "Enviar" antes de abandonar el formulario

VOLVER

IMPRIMIR



Ejecuciones trimestrales de las Entidades Locales. Trimestre 1 - Ejercicio 2017

Entidad Local: 17-03-093-AA-000 Novelda (20822)

v.1.1-10.34.251.173

F.1.1.3 Desglose de Ingresos de capital y financieros

Comunicación ejecución trimestral correspondiente al 1º trimestre del ejercicio 2017

(Unidad: Euros)

No olvide pulsar "Enviar" antes de abandonar el formulario

VOLVER

IMPRIMIR

Los totales coinciden con la Económica.

Desglose de los ingresos de operaciones de capital y financieras		Ejercicio Corriente				Ejercicios cerrados
		Previsiones iniciales Presupuesto 2017	Estimación Previsiones definitivas al final de ejercicio (1)	Derechos Reconocidos Netos (2)	Recaudación Líquida (2)	Recaudación Líquida (2)
6	ENAJENACIÓN DE INVERSIONES REALES	0,00	0,00	0,00	0,00	0,00
<input type="checkbox"/>	60 De terrenos					
	600 Venta de solares					
	601 Venta de fincas rústicas					
	602 Parcelas sobrantes de la vía pública					
	603 Patrimonio público del suelo					
	609 Otros terrenos.					
<input type="checkbox"/>	61 De las demás inversiones reales					
	611 De inversiones de carácter inmaterial					
	612 De objetos valiosos					
	619 De otras inversiones reales					
<input type="checkbox"/>	68 Reintegros por operaciones de capital					
	680 De ejercicios cerrados					
7	TRANSFERENCIAS DE CAPITAL	0,00	0,00	180.000,00	0,00	0,00
	70 De la Administración General de la Entidad Local.					
	71 De Organismos Autónomos de la Entidad Local					
<input type="checkbox"/>	72 De la Administración del Estado					
	720 De la Administración General del Estado.					
	721 De Organismos Autónomos y agencias estatales.					
	721.00 Del Servicio Público de Empleo Estatal					
	721.90 De otros Organismos Autónomos y agencias.					
	722 De fundaciones estatales.					
	723 De sociedades mercantiles estatales, entidades públicas empresariales y otros organismos públicos.					
	723.00 De Loterías y Apuestas del Estado					
	723.90 De otras sociedades mercantiles estatales, entidades públicas empresariales y otros organismos públicos					
	73 De la Seguridad Social.					
<input type="checkbox"/>	74 De entes públicos y sociedades mercantiles de la Entidad local.					
	740 De entes públicos.					
	741 De sociedades mercantiles					
<input type="checkbox"/>	75 De Comunidades Autónomas					
	750 De la Administración General de las Comunidades Autónomas					
	750.00 Subvenciones afectas a la amortización de préstamos y operaciones financieras.					
	750.02 Transferencias de capital en cumplimiento de convenios suscritos con la Comunidad Autónoma en materia de Servicios Sociales y Políticas de Igualdad.					
	750.30 Transferencias de capital en cumplimiento de convenios suscritos con la Comunidad Autónoma en materia de Educación.					
	750.50					

		Transferencias de capital en cumplimiento de convenios suscritos con la Comunidad Autónoma en materia de Empleo y Desarrollo local.						
	750.60	Otras transferencias de capital en cumplimiento de convenios suscritos con la Comunidad Autónoma.						
	750.80	Otras transferencias de capital de la Administración General de la Comunidad Autónoma.						
	751	De Organismos Autónomos y agencias de las Comunidades Autónomas.						
	752	De fundaciones de las Comunidades Autónomas						
	753	De sociedades mercantiles, entidades públicas empresariales y otros organismos públicos dependientes de las Comunidades Autónomas.						
≡	76	De Entidades Locales	0,00	0,00	180.000,00	0,00	0,00	
	761	De Diputaciones, Consejos o Cabildos	0,00	0,00	180.000,00	0,00	0,00	
	762	De Ayuntamientos						
	763	De Mancomunidades						
	764	De Áreas Metropolitanas						
	765	De Comarcas						
	766	De otras Entidades que agrupen Municipios						
	767	De Consorcios						
	768	De Entidades locales Menores						
	77	De empresas privadas						
	78	De familias e instituciones sin fines de lucro						
≡	79	Del exterior						
	790	Del Fondo Social Europeo						
	791	Del Fondo de Desarrollo Regional						
	792	Del Fondo de Cohesión						
	793	Del Fondo Europeo Agrícola de Garantía (FEAGA)						
	794	Del Fondo Europeo Agrícola de Desarrollo Rural (FEADER)						
	795	Del FEOGA-Orientación						
	796	Del Fondo Europeo de la Pesca (FEP)						
	797	Otras transferencias de la Unión Europea						
	799	Otras transferencias del exterior, excluyendo la Unión Europea						
8		ACTIVOS FINANCIEROS	0,00	0,00	0,00	0,00	0,00	
≡	80	Enajenación de deuda del sector público						
	800	Enajenación de deuda del sector público a corto plazo						
	800.00	Del Estado						
	800.10	De Comunidades Autónomas						
	800.20	De Entidades locales						
	801	Enajenación de deuda del sector público a largo plazo						
	801.00	Del Estado						
	801.10	De Comunidades Autónomas						
	801.20	De Entidades locales						
≡	81	Enajenación de obligaciones y bonos fuera del sector público						
	810	Enajenación de obligaciones y bonos fuera del sector público a corto plazo						
	811	Enajenación de obligaciones y bonos fuera del sector público a largo plazo						
≡	82	Reintegro de préstamos y anticipos concedidos al sector público						
	820	Reintegro de préstamos y anticipos concedidos al sector público a corto plazo						
	820.00	Del Estado						
	820.10	De Comunidades Autónomas						
	820.20	De Entidades locales						
	821	Reintegro de préstamos y anticipos concedidos al sector público a largo plazo						
	821.00	Del Estado						
	821.10	De Comunidades Autónomas						
	821.20	De Entidades locales						
≡	83	Reintegros de préstamos de fuera del sector público						
	830	Reintegros de préstamos de fuera del sector público a corto plazo.						
	831	Reintegros de préstamos de fuera del sector público a largo plazo.						
≡	84	Devolución de depósitos y fianzas constituidos						
	840	Devolución de depósitos						
	841	Devolución de fianzas						
	85	Enajenación de acciones y participaciones del sector público.						
	86	Enajenación de acciones y participaciones fuera del sector público.						
	87	Remanente de tesorería						

	870	Remanente de tesorería.				
	870.00	Para gastos generales				
	870.10	Para gastos con financiación afectada				
9	PASIVOS FINANCIEROS		0,00	0,00	0,00	0,00
	90	Emisión de Deuda Pública en euros				
	900	Emisión de Deuda Pública en euros a corto plazo.				
	901	Emisión de Deuda Pública en euros a largo plazo.				
	91	Préstamos recibidos en euros				
	910	Préstamos recibidos a corto plazo de entes del sector público.				
	911	Préstamos recibidos a largo plazo de entes del sector público.				
	912	Préstamos recibidos a corto plazo de entes de fuera del sector público.				
	913	Préstamos recibidos a largo plazo de entes de fuera del sector público.				
	92	Emisión de Deuda Pública en moneda distinta del euro				
	920	Emisión de Deuda Pública en moneda distinta del euro a corto plazo.				
	921	Emisión de Deuda Pública en moneda distinta del euro a largo plazo.				
	93	Préstamos recibidos en moneda distinta del euro				
	930	Préstamos recibidos en moneda distinta del euro a corto plazo.				
	931	Préstamos recibidos en moneda distinta del euro a largo plazo.				
	94	Depósitos y fianzas recibidos				
	940	Depósitos recibidos				
	941	Fianzas recibidas				
TOTAL INGRESOS DE OPERACIONES DE CAPITAL Y FINANCIERAS			0,00	0,00	180.000,00	0,00
(1) Estimación Previsiones definitivas al final ejercicio - Presupuesto actualizado, incluyendo las modificaciones ya tramitadas y/o previstas tramitar hasta final de ejercicio.						
(2) Datos de ejecución acumulados a final del trimestre vencido						

Los totales coinciden con la Económica.

No olvide pulsar "Enviar" antes de abandonar el formulario

VOLVER

IMPRIMIR

GOBIERNO
DE ESPAÑAMINISTERIO
DE HACIENDA
Y FUNCIÓN PÚBLICASECRETARÍA DE ESTADO
DE HACIENDASECRETARÍA GENERAL
DE FINANCIACIÓN
AUTONÓMICA Y LOCAL

Ejecuciones trimestrales de las Entidades Locales. Trimestre 1 - Ejercicio 2017

Entidad Local: 17-03-093-AA-000

Novelda

(20822)

v.1.1-10.34.251.173

F.1.1.4 Desglose de Gastos corrientes

Comunicación ejecución trimestral correspondiente al 1º trimestre del ejercicio 2017

(Unidad: Euros)

No olvide pulsar "Enviar" antes de abandonar el formulario

VOLVER

IMPRIMIR

Los totales coinciden con la Económica.

Desglose de los gastos corrientes		Ejercicio Corriente				Ejercicios cerrados
		Créditos iniciales Presupuesto 2017	Estimación Créditos definitivos al final de ejercicio (1)	Obligaciones Reconocidas Netos (2)	Pagos Líquidos (2)	Pagos Líquidos (2)
1	GASTOS DE PERSONAL	9.688.740,47	9.717.388,31	2.168.589,81	2.156.176,17	22.054,06
<input checked="" type="checkbox"/>	10 Órganos de gobierno y personal directivo	250.450,00	250.450,00	49.121,55	49.121,55	0,00
	100 Retribuciones básicas y otras remuneraciones de los miembros de los órganos de gobierno	250.450,00	250.450,00	49.121,55	49.121,55	0,00
	100.00 Retribuciones básicas	225.200,00	225.200,00	46.546,55	46.546,55	0,00
	100.01 Otras remuneraciones	25.250,00	25.250,00	2.575,00	2.575,00	0,00
	101 Retribuciones básicas y otras remuneraciones del personal directivo					
	101.00 Retribuciones básicas					
	101.01 Otras remuneraciones					
	107 Contribuciones a planes y fondos de pensiones					
	107.00 De los miembros de los órganos de gobierno					
	107.01 Del personal directivo					
<input checked="" type="checkbox"/>	11 Personal eventual					
	110 Retribuciones básicas y otras remuneraciones de personal eventual					
	110.00 Retribuciones básicas					
	110.01 Retribuciones complementarias					
	110.02 Otras remuneraciones					
	117 Contribuciones a planes y fondos de pensiones					
<input checked="" type="checkbox"/>	12 Personal Funcionario	4.071.953,52	4.071.953,52	821.205,17	821.205,17	0,00
	120 Retribuciones básicas	2.097.066,14	2.097.066,14	351.242,81	351.242,81	0,00
	120.00 Sueldos del Grupo A1	136.893,35	136.893,35	26.883,60	26.883,60	0,00
	120.01 Sueldos del Grupo A2	180.195,49	180.195,49	37.270,59	37.270,59	0,00
	120.02 Sueldos del Grupo B					
	120.03 Sueldos del Grupo C1	553.078,50	553.078,50	127.848,22	127.848,22	0,00
	120.04 Sueldos del Grupo C2	313.963,68	313.963,68	72.387,92	72.387,92	0,00
	120.05 Sueldos del Grupo E	83.253,60	83.253,60	19.913,49	19.913,49	0,00
	120.06 Trienios	277.941,07	277.941,07	64.314,96	64.314,96	0,00
	120.09 Otras retribuciones básicas	551.740,45	551.740,45	2.624,03	2.624,03	0,00
	121 Retribuciones complementarias	1.974.887,38	1.974.887,38	469.962,36	469.962,36	0,00
	121.00 Complemento de destino	861.229,03	861.229,03	224.168,03	224.168,03	0,00
	121.01 Complemento específico	1.113.658,35	1.113.658,35	245.794,33	245.794,33	0,00
	121.03 Otros complementos					
	122 Retribuciones en especie					
	124 Retribuciones de funcionarios en prácticas					
	124.00 Sueldos del Grupo A1					
	124.01 Sueldos del Grupo A2					
	124.02 Sueldos del Grupo B					
	124.03 Sueldos del Grupo C1					

	124.04	Sueldos del Grupo C2					
	124.05	Sueldos del Grupo E					
	124.06	Trienios					
	124.09	Otras retribuciones básicas					
	127	Contribuciones a planes y fondos de pensiones					
13	Personal Laboral		2.789.642,74	2.811.211,66	618.112,40	618.112,40	453,18
	130	Laboral Fijo	21.049,21	21.049,21	4.182,09	4.182,09	0,00
	130.00	Retribuciones básicas	11.614,46	11.614,46	703,61	703,61	0,00
	130.01	Horas extraordinarias					
	130.02	Otras remuneraciones	9.434,75	9.434,75	3.478,48	3.478,48	0,00
	131	Laboral temporal	2.768.593,53	2.790.162,45	613.930,31	613.930,31	453,18
	132	Retribuciones en especie					
	137	Contribuciones a planes y fondos de pensiones					
14	Otro personal						
	143	Otro personal					
	147	Contribuciones a planes y fondos de pensiones					
15	Incentivos al rendimiento		387.364,51	387.364,51	140.321,10	140.321,10	0,00
	150	Productividad	257.364,51	257.364,51	75.848,91	75.848,91	0,00
	151	Gratificaciones	130.000,00	130.000,00	64.472,19	64.472,19	0,00
	152	Otros incentivos al rendimiento					
	153	Complemento de dedicación especial					
16	Cuotas, prestaciones y gastos sociales a cargo del empleador		2.189.329,70	2.196.408,62	539.829,59	527.415,95	21.600,88
	160	Cuotas sociales	2.167.329,70	2.174.408,62	519.831,95	507.418,31	21.600,88
	160.00	Seguridad Social	2.112.329,70	2.119.408,62	507.418,31	507.418,31	0,00
	160.08	Asistencia médico-farmacéutica	55.000,00	55.000,00	12.413,64	0,00	21.600,88
	160.09	Otras cuotas					
	161	Prestaciones sociales	20.000,00	20.000,00	19.997,64	19.997,64	0,00
	161.03	Pensiones excepcionales	20.000,00	20.000,00	19.997,64	19.997,64	0,00
	161.04	Indemnizaciones al personal laboral por jubilaciones anticipadas					
	161.05	Pensiones a cargo de la Entidad local					
	161.07	Asistencia médico-farmacéutica a pensionistas					
	162	Gastos sociales del personal	2.000,00	2.000,00	0,00	0,00	0,00
	162.00	Formación y perfeccionamiento del personal	2.000,00	2.000,00	0,00	0,00	0,00
	162.01	Economatos y comedores					
	162.02	Transporte de personal					
	162.04	Acción social					
	162.05	Seguros					
	162.09	Otros gastos sociales					
	164	Complemento familiar					
2	GASTOS EN BIENES CORRIENTES Y SERVICIOS		4.727.215,00	4.781.715,00	589.643,45	51.477,75	1.552.839,40
20	Arrendamientos y cánones		128.200,00	128.200,00	20.356,72	0,00	11.913,10
	200	Arrendamientos de terrenos y bienes naturales					
	202	Arrendamientos de edificios y otras construcciones	1.500,00	1.500,00	724,03	0,00	0,00
	203	Arrendamientos de maquinaria, instalaciones y utillaje	700,00	700,00	0,00	0,00	0,00
	204	Arrendamientos de material de transporte	76.000,00	76.000,00	3.765,83	0,00	7.531,66
	205	Arrendamientos de mobiliario y enseres	20.000,00	20.000,00	2.967,63	0,00	4.381,44
	206	Arrendamientos de equipos para procesos de información					
	208	Arrendamientos de otro inmovilizado material					
	209	Cánones	30.000,00	30.000,00	12.899,23	0,00	0,00
21	Reparaciones, mantenimiento y conservación		372.000,00	372.000,00	30.253,92	0,00	48.097,12
	210	Infraestructuras y bienes naturales	98.000,00	98.000,00	9.749,21	0,00	18.051,06
	212	Edificios y otras construcciones	96.000,00	96.000,00	2.057,38	0,00	9.813,98
	213	Maquinaria, instalaciones técnicas y utillaje	96.000,00	96.000,00	2.217,09	0,00	10.350,21
	214	Elementos de transporte	6.500,00	6.500,00	1.216,14	0,00	2.356,42
	215	Mobiliario	3.000,00	3.000,00	0,00	0,00	109,29
	216	Equipos para procesos de información	72.500,00	72.500,00	15.014,10	0,00	7.416,16
	219	Otro inmovilizado material					
22	Material, suministros y otros		4.222.015,00	4.276.515,00	538.172,29	50.956,29	1.492.829,18
	220	Material de oficina	21.500,00	21.500,00	3.636,07	0,00	6.228,29
	220.00	Ordinario no inventariable	7.000,00	7.000,00	2.767,88	0,00	942,36
	220.01	Prensa, revistas, libros y otras publicaciones	3.500,00	3.500,00	868,19	0,00	1.018,79

	220.02	Material informático no inventariable	11.000,00	11.000,00	0,00	0,00	4.267,14
	221	Suministros	911.850,00	911.850,00	173.345,57	616,55	238.291,57
	221.00	Energía eléctrica	785.000,00	785.000,00	162.398,88	616,55	212.220,94
	221.01	Agua	3.500,00	3.500,00	34,50	0,00	704,75
	221.02	Gas					
	221.03	Combustibles y carburantes	74.500,00	74.500,00	9.051,35	0,00	12.755,34
	221.04	Vestuario	15.000,00	15.000,00	0,00	0,00	2.482,48
	221.05	Productos alimenticios					
	221.06	Productos farmacéuticos y material sanitario					
	221.10	Productos de limpieza y aseo					
	221.11	Suministros de repuestos de maquinaria, utillaje y elementos de transporte					
	221.12	Suministros de material electrónico, eléctrico y de telecomunicaciones					
	221.13	Manutención de animales					
	221.99	Otros suministros	33.850,00	33.850,00	1.860,84	0,00	10.128,06
	222	Comunicaciones	35.000,00	35.000,00	7.164,01	450,00	24.744,08
	222.00	Servicios de Telecomunicaciones	20.000,00	20.000,00	4.961,44	450,00	22.178,51
	222.01	Postales	15.000,00	15.000,00	2.202,57	0,00	2.565,57
	222.02	Telegráficas					
	222.03	Informáticas					
	222.99	Otros gastos en comunicaciones					
	223	Transportes					
	224	Primas de seguros	62.650,00	62.650,00	25.903,45	0,00	5.198,92
	225	Tributos	6.100,00	6.100,00	35,04	27,24	1.922,30
	225.00	Tributos estatales	3.100,00	3.100,00	35,04	27,24	1.922,30
	225.01	Tributos de las Comunidades Autónomas					
	225.02	Tributos de las Entidades locales	3.000,00	3.000,00	0,00	0,00	0,00
	226	Gastos diversos	252.000,00	252.000,00	21.436,06	128,31	79.888,42
	226.01	Atenciones protocolarias y representativas					
	226.02	Publicidad y propaganda	57.000,00	57.000,00	0,00	0,00	0,00
	226.03	Publicación en Diarios Oficiales	1.500,00	1.500,00	124,86	124,86	236,58
	226.04	Jurídicos, contenciosos	40.000,00	40.000,00	4.002,19	0,00	4.584,24
	226.06	Reuniones, conferencias y cursos	2.000,00	2.000,00	0,00	0,00	70.400,30
	226.07	Oposiciones y pruebas selectivas					
	226.09	Actividades culturales y deportivas	126.000,00	126.000,00	16.482,40	0,00	1.958,98
	226.99	Otros gastos diversos	25.500,00	25.500,00	826,61	3,45	2.708,32
	227	Trabajos realizados por otras empresas y profesionales	2.932.915,00	2.987.415,00	306.652,09	49.734,19	1.136.555,60
	227.00	Limpieza y aseo	2.195.800,00	2.195.800,00	238.452,33	0,00	1.101.567,26
	227.01	Seguridad					
	227.02	Valoraciones y peritajes					
	227.04	Custodia, depósito y almacenaje					
	227.05	Procesos electorales					
	227.06	Estudios y trabajos técnicos	127.200,00	127.200,00	2.906,12	0,00	33.608,31
	227.08	Servicios de recaudación a favor de la entidad	475.000,00	475.000,00	49.734,19	49.734,19	0,00
	227.99	Otros trabajos realizados por otras empresas y profesionales	134.915,00	189.415,00	15.559,45	0,00	1.380,03
	<input checked="" type="checkbox"/> 23	Indemnizaciones por razón del servicio	5.000,00	5.000,00	860,52	521,46	0,00
	230	Dietas	1.000,00	1.000,00	298,72	298,72	0,00
	230.00	De los miembros de los órganos de gobierno	500,00	500,00	0,00	0,00	0,00
	230.10	Del personal directivo					
	230.20	Del personal no directivo	500,00	500,00	298,72	298,72	0,00
	231	Locomoción	4.000,00	4.000,00	561,80	222,74	0,00
	231.00	De los miembros de los órganos de gobierno					
	231.10	Del personal directivo	1.000,00	1.000,00	130,96	130,96	0,00
	231.20	Del personal no directivo	3.000,00	3.000,00	430,84	91,78	0,00
	233	Otras indemnizaciones					
	<input checked="" type="checkbox"/> 24	Gastos de publicaciones					
	240	Gastos de edición y distribución					
	25	Trabajos realizados por administraciones públicas y otras entidades públicas					
	26	Trabajos realizados por Instituciones sin fines de lucro					
	3	GASTOS FINANCIEROS	551.012,30	551.012,30	113.697,44	80.505,84	0,00
	<input checked="" type="checkbox"/> 30	De Deuda Pública en euros					
	300	Intereses					

	301	Gastos de emisión, modificación y cancelación						
	309	Otros gastos financieros de Deuda Pública						
U	31	De préstamos y otras operaciones financieras en euros	301.012,30	301.012,30	80.505,84	80.505,84	0,00	
	310	Intereses	266.095,11	266.095,11	80.173,24	80.173,24	0,00	
	311	Gastos de formalización, modificación y cancelación	3.000,00	3.000,00	332,60	332,60	0,00	
	319	Otros gastos financieros de préstamos y otras operaciones financieras en euros	31.917,19	31.917,19	0,00	0,00	0,00	
U	32	De Deuda Pública en moneda distinta del euro						
	320	Intereses						
	321	Gastos de emisión, modificación y cancelación						
	322	Diferencias de cambio						
	329	Otros gastos financieros de Deuda Pública en moneda distinta del euro						
U	33	De préstamos y otras operaciones financieras en moneda distinta del euro						
	330	Intereses						
	331	Gastos de formalización, modificación y cancelación						
	332	Diferencias de cambio						
	339	Otros gastos financieros de préstamos y otras operaciones financieras en moneda distinta del euro						
U	34	De depósitos, fianzas y otros						
	340	Intereses de depósitos						
	341	Intereses de fianzas						
U	35	Intereses de demora y otros gastos financieros	250.000,00	250.000,00	33.191,60	0,00	0,00	
	352	Intereses de demora	250.000,00	250.000,00	33.191,60	0,00	0,00	
	353	Operaciones de intercambio financiero						
	357	Ejecución de avales						
	358	Intereses por operaciones de arrendamiento financiero (leasing)						
	359	Otros gastos financieros						
	4	TRANSFERENCIAS CORRIENTES	729.600,00	729.600,00	139.313,06	11.840,00	244.577,85	
	40	A la Administración General de la Entidad Local						
	41	A Organismos Autónomos de la Entidad Local						
U	42	A la Administración del Estado						
	420	A la Administración General del Estado						
	421	A Organismos Autónomos y agencias del Estado						
	421.00	Al Servicio Público de Empleo Estatal						
	421.10	A otros organismos autónomos						
	422	A Fundaciones estatales						
	423	A sociedades mercantiles estatales, entidades públicas empresariales y otros organismos públicos						
	423.00	Subvenciones para fomento del empleo						
	423.10	Subvenciones para bonificación de intereses y primas de seguros						
	423.20	Subvenciones para reducir el precio a pagar por los consumidores						
	423.90	Otras subvenciones a sociedades mercantiles estatales, entidades públicas empresariales y otros organismos públicos						
	43	A la Seguridad Social						
U	44	A entes públicos y sociedades mercantiles de la Entidad Local						
	440	Subvenciones para fomento del empleo						
	441	Subvenciones para bonificación de intereses y primas de seguros						
	442	Subvenciones para reducir el precio a pagar por los consumidores						
	449	Otras subvenciones a entes públicos y sociedades mercantiles de la Entidad Local						
U	45	A Comunidades Autónomas	4.200,00	4.200,00	0,00	0,00	1.428,76	
	450	A la Administración General de las Comunidades Autónomas						
	451	A Organismos Autónomos y agencias de las Comunidades Autónomas						
	452	A fundaciones de las Comunidades Autónomas						
	453	A sociedades mercantiles, entidades públicas empresariales y otros organismos públicos dependientes de las Comunidades Autónomas	4.200,00	4.200,00	0,00	0,00	1.428,76	
	453.00	Subvenciones para fomento del empleo						
	453.10	Subvenciones para bonificación de intereses y primas de seguros						
	453.20	Subvenciones para reducir el precio a pagar por los consumidores						
	453.90	Otras subvenciones a sociedades mercantiles, entidades públicas empresariales y otros organismos públicos dependientes de las Comunidades Autónomas	4.200,00	4.200,00	0,00	0,00	1.428,76	
U	46	A Entidades Locales	362.000,00	362.000,00	50.856,00	0,00	229.200,64	
	461	A Diputaciones, Consejos o Cabildos Insulares						

	462	A Ayuntamientos							
	463	A Mancomunidades							
	464	A Áreas Metropolitanas							
	465	A Comarcas							
	466	A otras Entidades que agrupen municipios							
	467	A Consorcios	362.000,00	362.000,00	50.856,00	0,00	229.200,64		
	468	A Entidades Locales Menores							
<input checked="" type="checkbox"/>	47	A Empresas privadas							
	470	Subvenciones para fomento del empleo							
	471	Subvenciones para bonificación de intereses y primas de seguros							
	472	Subvenciones para reducir el precio a pagar por los consumidores							
	479	Otras subvenciones a Empresas privadas							
	48	A Familias e Instituciones sin fines de lucro	363.400,00	363.400,00	88.457,06	11.840,00	13.948,45		
	49	Al exterior							
5		FONDO DE CONTINGENCIA Y OTROS IMPREVISTOS	200.000,00	200.000,00	0,00	0,00	0,00		
<input checked="" type="checkbox"/>	50	Dotación al Fondo de Contingencia de ejecución presupuestaria	200.000,00	200.000,00	0,00	0,00	0,00		
	500	Fondo de Contingencia Art. 31 de la Ley Organica 2/2012, de Estabilidad Presupuestaria y Sostenibilidad Financiera	200.000,00	200.000,00	0,00	0,00	0,00		
	501	Otros imprevistos							
		TOTAL GASTOS DE OPERACIONES CORRIENTES	15.896.567,77	15.979.715,61	3.011.243,76	2.299.999,76	1.819.471,31		

(1) Estimación Créditos definitivos al final ejercicio - Presupuesto actualizado, incluyendo las modificaciones ya tramitadas y/o previstas tramitar hasta final de ejercicio.
(2) Datos de ejecución acumulados a final del trimestre vencido

Los totales coinciden con la Económica.

No olvide pulsar "Enviar" antes de abandonar el formulario

VOLVER

IMPRIMIR



Ejecuciones trimestrales de las Entidades Locales. Trimestre 1 - Ejercicio 2017

Entidad Local: 17-03-093-AA-000 Novelda (20822)

v.1.1-10.34.251.173

F.1.1.5 Desglose de Operaciones de capital y financieras

Comunicación ejecución trimestral correspondiente al 1º trimestre del ejercicio 2017

(Unidad: Euros)

No olvide pulsar "Enviar" antes de abandonar el formulario

VOLVER

IMPRIMIR

Los totales coinciden con la Económica.

Desglose de los gastos de operaciones de capital y financieras		Ejercicio Corriente				Ejercicios cerrados
		Créditos iniciales Presupuesto 2017	Estimación Créditos definitivos al final de ejercicio (1)	Obligaciones Reconocidas Netos (2)	Pagos Líquidos (2)	Pagos Líquidos (2)
6	INVERSIONES REALES	250.000,00	1.018.344,94	48.000,00	0,00	0,00
<input checked="" type="checkbox"/>	60 Inversión nueva en infraestructuras y bienes destinados al uso general	0,00	587.156,08	0,00	0,00	0,00
	600 Inversiones en terrenos					
	609 Otras inversiones nuevas en infraestructuras y bienes destinados al uso general	0,00	587.156,08	0,00	0,00	0,00
<input checked="" type="checkbox"/>	61 Inversiones de reposición de infraestructuras y bienes destinados al uso general	195.000,00	375.000,00	48.000,00	0,00	0,00
	610 Inversiones en terrenos					
	619 Otras inversiones de reposición en infraestructuras y bienes destinados al uso general	195.000,00	375.000,00	48.000,00	0,00	0,00
<input checked="" type="checkbox"/>	62 Inversión nueva asociada al funcionamiento operativo de los servicios	0,00	476,00	0,00	0,00	0,00
	621 Terrenos y bienes naturales					
	622 Edificios y otras construcciones					
	623 Maquinaria, instalaciones técnicas y utillaje	0,00	476,00	0,00	0,00	0,00
	624 Elementos de transporte					
	625 Mobiliario					
	626 Equipos para procesos de información					
	627 Proyectos complejos					
	629 Otras inversiones nuevas asociadas al funcionamiento operativo de los servicios					
<input checked="" type="checkbox"/>	63 Inversión de reposición asociada al funcionamiento operativo de los servicios	20.000,00	20.712,86	0,00	0,00	0,00
	631 Terrenos y bienes naturales					
	632 Edificios y otras construcciones					
	633 Maquinaria, instalaciones técnicas y utillaje					
	634 Elementos de transporte					
	635 Mobiliario	0,00	712,86	0,00	0,00	0,00
	636 Equipos para procesos de información	20.000,00	20.000,00	0,00	0,00	0,00
	637 Proyectos complejos					
	639 Otras inversiones de reposición asociadas al funcionamiento operativo de los servicios					
<input checked="" type="checkbox"/>	64 Gastos en inversiones de carácter inmaterial	35.000,00	35.000,00	0,00	0,00	0,00
	640 Gastos en inversiones de carácter inmaterial					
	641 Gastos en aplicaciones informáticas	35.000,00	35.000,00	0,00	0,00	0,00
	648 Cuotas netas de intereses por operaciones de arrendamiento financiero (leasing)					
<input checked="" type="checkbox"/>	65 Inversiones gestionadas para otros entes públicos					
	650 Gastos en inversiones gestionadas para otros entes públicos					
<input checked="" type="checkbox"/>	68 Gastos en inversiones de bienes patrimoniales					
	681 Terrenos y bienes naturales					
	682 Edificios y otras construcciones					
	689 Otros gastos en inversiones de bienes patrimoniales					

<input checked="" type="checkbox"/>	69	Inversiones en bienes comunales					
	690	Terrenos y bienes naturales					
	692	Inversión en infraestructuras					
7	TRANSFERENCIAS DE CAPITAL		0,00	0,00	0,00	0,00	0,00
	70	A la Administración General de la Entidad Local					
	71	A Organismos Autónomos de la Entidad Local					
<input checked="" type="checkbox"/>	72	A la Administración del Estado					
	720	A la Administración General del Estado					
	721	A Organismos Autónomos y agencias					
	721.00	Al Servicio Público de Empleo Estatal					
	721.09	A otros organismos autónomos					
	722	A fundaciones estatales					
	723	A sociedades mercantiles estatales, entidades públicas empresariales y otros organismos públicos					
	73	A la Seguridad Social					
	74	A entes públicos y sociedades mercantiles de la Entidad local					
<input checked="" type="checkbox"/>	75	A Comunidades Autónomas					
	750	A la Administración General de las Comunidades Autónomas					
	751	A Organismos Autónomos y agencias de las Comunidades Autónomas					
	752	A fundaciones de las Comunidades Autónomas					
	753	A sociedades mercantiles, entidades públicas empresariales y otros organismos públicos dependientes de las Comunidades Autónomas					
<input checked="" type="checkbox"/>	76	A Entidades Locales					
	761	A Diputaciones, Consejos o Cabildos					
	762	A Ayuntamientos					
	763	A Mancomunidades					
	764	A Áreas Metropolitanas					
	765	A Comarcas					
	766	A Entidades que agrupen Municipios					
	767	A Consorcios					
	768	A Entidades Locales Menores					
	77	A empresas privadas					
	78	A familias e instituciones sin fines de lucro					
	79	Al exterior					
8	ACTIVOS FINANCIEROS		0,00	0,00	0,00	0,00	0,00
<input checked="" type="checkbox"/>	80	Adquisición de deuda del sector público					
	800	Adquisición de deuda del sector público a corto plazo					
	800.00	Al Estado					
	800.10	A Comunidades Autónomas					
	800.20	A Entidades locales					
	800.90	A otros subsectores					
	801	Adquisición de deuda del sector público a largo plazo					
	801.00	Al Estado					
	801.10	A Comunidades Autónomas					
	801.20	A Entidades locales					
	801.90	A otros subsectores					
<input checked="" type="checkbox"/>	81	Adquisición de Obligaciones y Bonos fuera del sector público					
	810	Adquisición de obligaciones y bonos fuera del sector público a corto plazo. Desarrollo por sectores.					
	811	Adquisición de obligaciones y bonos fuera del sector público a largo plazo. Desarrollo por sectores.					
<input checked="" type="checkbox"/>	82	Concesión préstamos al sector público					
	820	Préstamos a corto plazo					
	820.00	Al Estado					
	820.10	A Comunidades Autónomas					
	820.20	A Entidades locales					
	820.90	A otros subsectores					
	821	Préstamos a largo plazo					
	821.00	Al Estado					
	821.10	A Comunidades Autónomas					
	821.20	A Entidades locales					
	821.90	A otros subsectores					
<input checked="" type="checkbox"/>	83	Concesión de préstamos fuera del sector público					
	830	Préstamos a corto plazo. Desarrollo por sectores.					

(1) Estimación Créditos definitivos al final ejercicio - Presupuesto actualizado, incluyendo las modificaciones ya tramitadas y/o previstas tramitar hasta final de ejercicio.

No olvide pulsar "Enviar" antes de abandonar el formulario





Ejecuciones trimestrales de las Entidades Locales. Trimestre 1 - Ejercicio 2017

Entidad Local: 17-03-093-AA-000 Novelda (20822)

v.1.1-10.34.251.173

F.1.1.8 Remanente de Tesorería

Comunicación ejecución trimestral correspondiente al 1º trimestre del ejercicio 2017

(Unidad: Euros)

	CÓDIGO	Situación a final trimestre vencido	Confirm. importe cero (*)
1.(+) FONDOS LÍQUIDOS	R29t	-812.101,40	
2.(+) TOTAL DERECHOS PENDIENTES DE COBRO	R09t	3.253.229,65	
(+) Del Presupuesto corriente	R01	3.855.237,43	
(+) De Presupuestos cerrados	R02	-602.547,49	
(+) De Otras operaciones no presupuestarias	R04	539,71	
3.(-) TOTAL OBLIGACIONES PENDIENTES DE PAGO	R19t	549.385,27	
(+) Del Presupuesto corriente	R11	759.244,00	
(+) De Presupuestos cerrados	R12	-1.819.471,31	
(+) De Operaciones no presupuestarias	R15	1.609.612,58	
4.(+) PARTIDAS PENDIENTES DE APLICACIÓN	R89t	-69.203,20	
(-) Cobros realizados pendientes de aplicación definitiva	R06	69.203,20	
(+) Pagos realizados pendientes de aplicación definitiva	R16	0,00	
I. REMANENTE DE TESORERÍA TOTAL (1+2-3+4)	R39t	1.822.539,78	
II. Saldos de dudoso cobro	R41	2.298.867,87	<input type="checkbox"/>
III. Exceso de financiación afectada	R42	648.533,97	<input type="checkbox"/>
IV. REMANENTE DE TESORERÍA PARA GASTOS GENERALES (I-II-III)	R49t	-1.124.862,06	
V. Saldo de obligaciones pendientes de aplicar al Presupuesto a final de período	R59t	484,01	<input type="checkbox"/>
VI. Saldo de acreedores por devolución de ingresos a final de período	R69t	0,00	<input checked="" type="checkbox"/>
VII. REMANENTE DE TESORERÍA PARA GASTOS GENERALES AJUSTADO(IV-V-VI)	R79t	-1.125.346,07	

(*) Si el importe a reflejar es cero, marcar en este campo para confirmar.

No olvide pulsar "Enviar" antes de abandonar el formulario

VOLVER

IMPRIMIR

GOBIERNO
DE ESPAÑAMINISTERIO
DE HACIENDA
Y FUNCION PÚBLICASECRETARÍA DE ESTADO
DE HACIENDA
LA CORTE DE LAS Cuentas
DE TRANSPARENCIA
Y PARTICIPACIÓN

Ejecuciones trimestrales de las Entidades Locales. Trimestre 1 - Ejercicio 2017

Entidad Local: 17-03-093-AA-000

Novelda

1208221

v. 1.1-10 34.251.173

F.1.1.9 Calendario y Presupuesto de Tesorería

En este formulario los datos se envían automáticamente.

VOLVER

IMPRIMIR

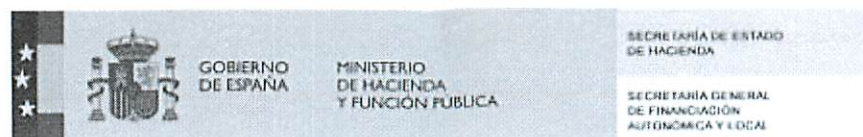
(Importes en EUROS)

CONCEPTO	RECAUDACION/PAGOS REALES Y ESTIMADOS												
	TRIMESTRE CERRADO RECAUDACIÓN/PAGOS ACUMULADA AL FINAL DEL TRIMESTRE VENCIDO (2)							PREVISIONES TRIMESTRE EN CURSO				PREVISIÓN RECAUD./PAGOS EN EL TRIMESTRE(4)	PREVISIÓN RECAUD./PAGOS RESTO DEL EJERCICIO (5)
	CORRIENTE			CERRADOS			PREVISIÓN RECAUDACIÓN/PAGOS EN CADA MES(3)						
	NO INCLUIDOS EN LOS CÁLCULOS DEL PERIODO MEDIO DE PAGO A PROVEEDORES	INCLUIDOS EN LOS CÁLCULOS DEL PERIODO MEDIO DE PAGO A PROVEEDORES	TOTAL	NO INCLUIDOS EN LOS CÁLCULOS DEL PERIODO MEDIO DE PAGO A PROVEEDORES	INCLUIDOS EN LOS CÁLCULOS DEL PERIODO MEDIO DE PAGO A PROVEEDORES	TOTAL	TOTAL	ABRIL	MAYO	JUNIO			
Fondos líquidos al inicio del periodo (1)							2.030.243,15	1.218.141,75	1.650.510,69	1.363.361,86	1.218.141,75	3.416.213,03	
Cobros presupuestarios			1.927.576,17			559.937,34	2.487.513,51	1.832.993,16	1.360.000,00	879.000,00	4.071.993,16	5.895.000,00	
1. Impuestos directos			221.308,93			401.497,40	622.806,33	250.000,00	200.000,00	200.000,00	650.000,00	910.000,00	
2. Impuestos indirectos			8.815,66			19.437,57	28.253,23	0,00	0,00	0,00	0,00	0,00	
3. Tasas y otros ingresos			294.893,95			127.306,31	422.200,26	60.000,00	60.000,00	60.000,00	180.000,00	360.000,00	
4.													
Transferencias corrientes			1.392.219,01			0,00	1.392.219,01	463.835,87	463.000,00	463.000,00	1.389.835,87	2.778.000,00	
5. Ingresos patrimoniales			10.338,62			11.696,06	22.034,68	0,00	0,00	0,00	0,00	0,00	
6. Enajenación de inversiones reales			0,00			0,00	0,00	0,00	0,00	0,00	0,00	0,00	
7.													
Transferencias de capital			0,00			0,00	0,00	0,00	0,00	0,00	0,00	0,00	
8. Activos financieros			0,00			0,00	0,00	0,00	0,00	0,00	0,00	0,00	
9. Pasivos financieros			0,00			0,00	0,00	1.059.157,29	637.000,00	156.000,00	1.852.157,29	1.847.000,00	
Cobros no presupuestarios			3.035.429,00			0,00	3.035.429,00	559.851,17	559.851,17	2.959.851,17	4.079.553,51	2.779.553,51	
Cobros realizados pendientes de aplicación definitiva			114.546,54			0,00	114.546,54	0,00	0,00	0,00	0,00	0,00	
Pagos Presupuestarios	3.107.254,37	51.477,75	3.158.732,12	266.631,91	1.552.839,40	1.819.471,31	4.978.203,43	1.666.000,00	1.887.000,00	1.466.000,00	5.019.000,00	8.223.000,00	
1. Gastos de personal	2.156.176,11	0,00	2.156.176,17	22.054,06	0,00	22.054,06	2.178.230,23	450.000,00	450.000,00	760.000,00	1.660.000,00	3.010.000,00	
2. Gastos en bienes corrientes y servicios	0,00	51.477,75	51.477,75	0,00	1.552.839,40	1.552.839,40	1.604.317,15	1.083.000,00	800.000,00	550.000,00	2.433.000,00	3.366.000,00	
3. Gastos financieros	80.505,84	0,00	80.505,84	0,00	0,00	0,00	80.505,84	10.000,00	44.600,00	12.700,00	67.300,00	129.100,00	
4.	11.840,00	0,00	11.840,00	244.577,85	0,00	244.577,85	256.417,85	0,00	0,00	0,00	0,00	0,00	
Transferencias corrientes													
5. Fondo de contingencia y Otros imprevistos	0,00	0,00	0,00	0,00	0,00	0,00	0,00	0,00	0,00	0,00	0,00	0,00	
6. Inversiones reales	0,00	0,00	0,00	0,00	0,00	0,00	0,00	0,00	0,00	0,00	0,00	0,00	
7.	0,00	0,00	0,00	0,00	0,00	0,00	0,00	0,00	0,00	0,00	0,00	0,00	
Transferencias de capital													
8. Activos financieros	0,00	0,00	0,00	0,00	0,00	0,00	0,00	0,00	0,00	0,00	0,00	0,00	
9. Pasivos financieros	858.732,36	0,00	858.732,36	0,00	0,00	0,00	858.732,36	123.000,00	592.400,00	143.300,00	858.700,00	1.717.900,00	
Pagos no presupuestarios	1.471.387,02	0,00	1.471.387,02	0,00	0,00	0,00	1.471.387,02	294.475,39	320.000,00	320.000,00	934.475,39	1.955.000,00	
Pagos realizados pendientes de aplicación definitiva	0,00	0,00	0,00	0,00	0,00	0,00	0,00	0,00	0,00	0,00	0,00	0,00	
Fondos líquidos al final del periodo							1.218.141,75	1.650.510,69	1.363.361,86	3.416.213,03	3.416.213,03	1.912.766,54	

OBSERVACIONES

(1) En el concepto "Fondos líquidos al inicio del período" se reflejará:

- En la columna "Trimestre cerrado Recaudación/Pagos acumulada al final del trimestre vencido" el importe del Fondo líquido existente al COMIENZO DEL EJERCICIO 2017 (a 01-01-2017).
- En las columnas de "Previsiones Trimestre en curso - Prevision Recaudación/Pagos en cada mes" el importe del Fondo líquido previsto al comienzo de cada mes.
- En la columna de "Previsión Trimestre en curso - Prevision Recaud./Pagos en el trimestre" el importe del Fondo líquido existente al COMIENZO DEL TRIMESTRE EN CURSO.

**Ejecuciones trimestrales de las Entidades Locales. Trimestre 1 - Ejercicio 2017**Entidad Local: **17-03-093-AA-000** **Novelda** **(20822)**

v.1.1-10.34.251.173

F1.1.12 - Dotación de plantillas y retribuciones**VOLVER****IMPRIMIR**

Se cumplimentará un cuadro para cada uno de los sectores de actividad de la Entidad

Sectores a considerar (X = con datos)

- X - Administración General de la Entidad Local y resto de sectores
- X - Policía Local (personal que presta servicios en la Policía Local)
- X - Sector Asistencia social y de dependencia
- Sector Sanitario (personal que presta servicio en las Instituciones del Servicio Nacional de Salud
- Educativo Universitario (personal que presta servicio en las Universidades)
- X - Educativo no universitario (personal que presta servicio en centros de la docencia no universitaria
- Administración de Justicia (personal que presta servicio en juzgados y tribunales)

Datos de Plantillas y retribuciones de un determinado sectorAdministración General de la Entidad Local y resto de sectores ☒Número total de efectivos **171**Importe total de Gastos **1116202,74****Modelo para cada sector de actividad**

(importe en EUROS)

GRUPO DE PERSONAL	DOTACIÓN DE PLANTILLAS A FIN DE TRIMESTRE VENCIDO	OBLIGACIONES RECONOCIDAS A FIN DE TRIMESTRE VENCIDO (ARTÍCULOS: 10,11,12,13,14,15)					ASISTENCIAS A ÓRGANOS DE GOBIERNO (CAPÍTULO 2)
		BASICAS	COMPLEMENTARIAS	INCENTIVOS AL RENDIMIENTO	PLANES DE PENSIONES	TOTAL RETRIBUCIONES	
Titulares de los Organos de Gobierno	21	46.546,55	2.575,00	0,00	0,00	49.121,55	0,00
Personal Directivo	0	0,00	0,00	0,00	0,00	0,00	0,00
Personal eventual	0	0,00	0,00	0,00	0,00	0,00	0,00
Funcionarios de carrera	62	168.267,29	217.878,43	28.601,08	0,00	414.746,80	0,00
Funcionarios interinos	8	23.493,33	30.459,07	4.504,49	0,00	58.456,89	0,00
Funcionarios en prácticas	0	0,00	0,00	0,00	0,00	0,00	0,00
Laboral fijo	77	148.155,82	137.715,12	4.344,84	0,00	290.215,78	0,00
Laboral temporal	3	5.505,45	6.759,84	36,75	0,00	12.302,04	0,00
Otro personal	0	0,00	0,00	0,00	0,00	0,00	0,00
Total	171	391.968,44	395.387,46	37.487,16	0,00	824.843,06	0,00

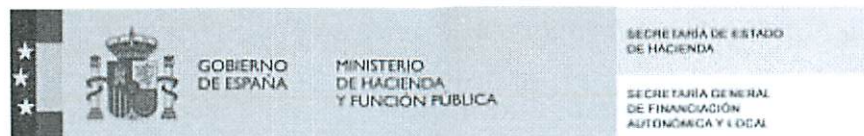
Gastos Comunes sin distribuir por tipos de personal

RETRIBUCIÓN (ARTÍCULO 16)	OBLIGACIONES RECONOCIDAS NETAS A FIN DE TRIMESTRE VENCIDO
Acción social	13.699,52
Seguridad Social	277.660,16
Resto del artículo 16 = Resto de Cuotas, prestaciones y gastos sociales a cargo del empleador	0,00
Total gastos comunes	291.359,68

OBSERVACIONES

VOLVER

IMPRIMIR



Ejecuciones trimestrales de las Entidades Locales. Trimestre 1 - Ejercicio 2017

Entidad Local:

v.1.1-10.34.251.173

F1.1.12 - Dotación de plantillas y retribuciones

VOLVER

IMPRIMIR

Se cumplimentará un cuadro para cada uno de los sectores de actividad de la Entidad

Sectores a considerar (X = con datos)

- X - Administración General de la Entidad Local y resto de sectores
- X - Policía Local (personal que presta servicios en la Policía Local)
- X - Sector Asistencia social y de dependencia
 - Sector Sanitario (personal que presta servicio en las Instituciones del Servicio Nacional de Salud)
 - Educativo Universitario (personal que presta servicio en las Universidades)
- X - Educativo no universitario (personal que presta servicio en centros de la docencia no universitaria)
- Administración de Justicia (personal que presta servicio en juzgados y tribunales)

Datos de Plantillas y retribuciones de un determinado sector

Sólo deberán consignarse los datos de este sector específico. Los datos del personal administrativo y resto se anotarán en el sector Administración General

Número total de efectivos

Importe total de Gastos

Modelo para cada sector de actividad

(importe en EUROS)

GRUPO DE PERSONAL	DOTACIÓN DE PLANTILLAS A FIN DE TRIMESTRE VENCIDO	OBLIGACIONES RECONOCIDAS A FIN DE TRIMESTRE VENCIDO (ARTÍCULOS: 10,11,12,13,14,15)					ASISTENCIAS A ÓRGANOS DE GOBIERNO (CAPÍTULO 2)
		BASICAS	COMPLEMENTARIAS	INCENTIVOS AL RENDIMIENTO	PLANES DE PENSIONES	TOTAL RETRIBUCIONES	
Titulares de los Organos de Gobierno	0	0,00	0,00	0,00	0,00	0,00	0,00
Personal Directivo	0	0,00	0,00	0,00	0,00	0,00	0,00
Personal eventual	0	0,00	0,00	0,00	0,00	0,00	0,00
Funcionarios de carrera	45	114.466,51	167.395,90	100.892,05	0,00	382.754,46	0,00
Funcionarios interinos	4	9.842,85	13.374,45	5.499,66	0,00	28.716,96	0,00
Funcionarios en prácticas	0	0,00	0,00	0,00	0,00	0,00	0,00
Laboral fijo	0	0,00	0,00	0,00	0,00	0,00	0,00
Laboral temporal	0	0,00	0,00	0,00	0,00	0,00	0,00
Otro personal	0	0,00	0,00	0,00	0,00	0,00	0,00
Total	49	124.309,36	180.770,35	106.391,71	0,00	411.471,42	0,00


Gastos Comunes sin distribuir por tipos de personal

RETRIBUCIÓN (ARTÍCULO 16)	OBLIGACIONES RECONOCIDAS NETAS A FIN DE TRIMESTRE VENCIDO
Acción social	4.492,48
Seguridad Social	117.696,17
Resto del artículo 16 = Resto de Cuotas, prestaciones y gastos sociales a cargo del empleador	0,00
Total gastos comunes	122.188,65

OBSERVACIONES

VOLVER

IMPRIMIR



Ejecuciones trimestrales de las Entidades Locales. Trimestre 1 - Ejercicio 2017

Entidad Local: **17-03-093-AA-000** **Novelda** **(20822)**

v.1.1-10.34.251.173

F1.1.12 - Dotación de plantillas y retribuciones

VOLVER

IMPRIMIR

Se cumplimentará un cuadro para cada uno de los sectores de actividad de la Entidad

Sectores a considerar (X = con datos)

- X - Administración General de la Entidad Local y resto de sectores
- X - Policía Local (personal que presta servicios en la Policía Local)
- X - Sector Asistencia social y de dependencia
 - Sector Sanitario (personal que presta servicio en las Instituciones del Servicio Nacional de Salud)
 - Educativo Universitario (personal que presta servicio en las Universidades)
- X - Educativo no universitario (personal que presta servicio en centros de la docencia no universitaria)
- Administración de Justicia (personal que presta servicio en juzgados y tribunales)

Datos de Plantillas y retribuciones de un determinado sector

Sólo deberán consignarse los datos de este sector específico. Los datos del personal administrativo y resto se anotarán en el sector Administración General

Sector Asistencia social y de dependencia

Número total de efectivos

Importe total de Gastos

Modelo para cada sector de actividad

(importe en EUROS)

GRUPO DE PERSONAL	DOTACIÓN DE PLANTILLAS A FIN DE TRIMESTRE VENCIDO	OBLIGACIONES RECONOCIDAS A FIN DE TRIMESTRE VENCIDO (ARTÍCULOS: 10,11,12,13,14,15)					ASISTENCIAS A ÓRGANOS DE GOBIERNO (CAPÍTULO 2)
		BASICAS	COMPLEMENTARIAS	INCENTIVOS AL RENDIMIENTO	PLANES DE PENSIONES	TOTAL RETRIBUCIONES	
Titulares de los Organos de Gobierno	0	0,00	0,00	0,00	0,00	0,00	0,00
Personal Directivo	0	0,00	0,00	0,00	0,00	0,00	0,00
Personal eventual	0	0,00	0,00	0,00	0,00	0,00	0,00
Funcionarios de carrera	10	28.311,45	33.170,93	3.784,63	0,00	65.267,01	0,00
Funcionarios interinos	2	5.346,59	5.783,52	287,88	0,00	11.417,99	0,00
Funcionarios en prácticas	0	0,00	0,00	0,00	0,00	0,00	0,00
Laboral fijo	22	46.503,33	58.163,31	2.233,71	0,00	106.900,35	0,00
Laboral temporal	2	1.110,99	883,22	503,01	0,00	2.497,22	0,00
Otro personal	0	0,00	0,00	0,00	0,00	0,00	0,00
Total	36	81.272,36	98.000,98	6.809,23	0,00	186.082,57	0,00

Gastos Comunes sin distribuir por tipos de personal

RETRIBUCIÓN (ARTÍCULO 16)	OBLIGACIONES RECONOCIDAS NETAS A FIN DE TRIMESTRE VENCIDO
Acción social	1.083,95
Seguridad Social	56.511,56
Resto del artículo 16 = Resto de Cuotas, prestaciones y gastos sociales a cargo del empleador	0,00
Total gastos comunes	57.595,51

OBSERVACIONES

VOLVER

IMPRIMIR



Ejecuciones trimestrales de las Entidades Locales. Trimestre 1 - Ejercicio 2017

Entidad Local: 17-03-093-AA-000

Novelda

(20822)

v.1.1-10.34.251.173

F1.1.12 - Dotación de plantillas y retribuciones

VOLVER

IMPRIMIR

Se cumplimentará un cuadro para cada uno de los sectores de actividad de la Entidad

Sectores a considerar (X = con datos)

- X - Administración General de la Entidad Local y resto de sectores
- X - Policía Local (personal que presta servicios en la Policía Local)
- X - Sector Asistencia social y de dependencia
- Sector Sanitario (personal que presta servicio en las Instituciones del Servicio Nacional de Salud)
- Educativo Universitario (personal que presta servicio en las Universidades)
- X - Educativo no universitario (personal que presta servicio en centros de la docencia no universitaria)
- Administración de Justicia (personal que presta servicio en juzgados y tribunales)

Datos de Plantillas y retribuciones de un determinado sector

Sólo deberán consignarse los datos de este sector específico. Los datos del personal administrativo y resto se anotarán en el sector Administración General

Educativo no universitario (personal que presta servicio en centros de la docencia no universitaria) ▼

Número total de efectivos 43

Importe total de Gastos 275048,92

Modelo para cada sector de actividad

(importe en EUROS)

GRUPO DE PERSONAL	DOTACIÓN DE PLANTILLAS A FIN DE TRIMESTRE VENCIDO	OBLIGACIONES RECONOCIDAS A FIN DE TRIMESTRE VENCIDO (ARTÍCULOS: 10,11,12,13,14,15)					ASISTENCIAS A ÓRGANOS DE GOBIERNO (CAPÍTULO 2)
		BASICAS	COMPLEMENTARIAS	INCENTIVOS AL RENDIMIENTO	PLANES DE PENSIONES	TOTAL RETRIBUCIONES	
Titulares de los Organos de Gobierno	0	0,00	0,00	0,00	0,00	0,00	0,00
Personal Directivo	0	0,00	0,00	0,00	0,00	0,00	0,00
Personal eventual	0	0,00	0,00	0,00	0,00	0,00	0,00
Funcionarios de carrera	8	22.021,47	24.112,59	1.157,58	0,00	47.291,64	0,00
Funcionarios interinos	2	2.986,65	8.607,54	118,98	0,00	11.713,17	0,00
Funcionarios en prácticas	0	0,00	0,00	0,00	0,00	0,00	0,00
Laboral fijo	33	69.652,18	74.257,70	3.501,89	0,00	147.411,77	0,00
Laboral temporal	0	0,00	0,00	0,00	0,00	0,00	0,00
Otro personal	0	0,00	0,00	0,00	0,00	0,00	0,00
Total	43	94.660,30	106.977,83	4.778,45	0,00	206.416,58	0,00

Gastos Comunes sin distribuir por tipos de personal

RETRIBUCIÓN (ARTÍCULO 16)	OBLIGACIONES RECONOCIDAS NETAS A FIN DE TRIMESTRE VENCIDO
Acción social	721,69
Seguridad Social	67.910,65
Resto del artículo 16 = Resto de Cuotas, prestaciones y gastos sociales a cargo del empleador	0,00
Total gastos comunes	68.632,34

OBSERVACIONES

VOLVER

IMPRIMIR



Ejecuciones trimestrales de las Entidades Locales. Trimestre 1 - Ejercicio 2017

Entidad Local: 17-03-093-AA-000

Novelda

(20822)

v.1.1-10.34.251.173

F.1.1.13 Deuda viva y vencimiento mensual previsto en próximo trimestre

(Importes en EUROS)


CONCEPTO	DEUDA VIVA FINAL TRIMESTRE VENCIDO	VENCIMIENTO PREVISTO		
		ABRIL	MAYO	JUNIO
Deuda a corto plazo (operaciones de tesorería)	0,00	0,00	0,00	0,00
Deuda a largo plazo	25.065.956,73	123.099,58	592.386,05	143.332,00
Emisiones de deuda	0,00	0,00	0,00	0,00
Operaciones con entidades de credito	2.474.474,67	42.209,27	77.420,47	0,00
Factoring sin recurso	0,00	0,00	0,00	0,00
Deuda con Administraciones publicas (exclusivamente FFEL) (1)	22.591.482,06	80.890,31	514.965,58	143.332,00
Otras operaciones de credito	0,00	0,00	0,00	0,00
Avales ejecutados hasta final del trimestre vencido	0,00	0,00	0,00	0,00
Entidades dependientes de la corporación local (clasificadas como Admin Pub)	0,00	0,00	0,00	0,00
Resto de Entidades	0,00	0,00	0,00	0,00
Avales reintegrados hasta final del trimestre vencido	0,00	0,00	0,00	0,00
Entidades dependientes de la corporación local (clasificadas como Admin Pub)	0,00	0,00	0,00	0,00
Resto de Entidades	0,00	0,00	0,00	0,00
Total Deuda viva	25.065.956,73	123.099,58	592.386,05	143.332,00

(1) En las deudas con las Administraciones Públicas únicamente se incluirán los préstamos con el Fondo de Financiación a Entidades Locales, que incluye el Fondo de Impulso Económico, el Fondo de Ordenación y el Fondo en liquidación para la financiación de los Pagos a Proveedores de EELL, en este último tanto si se han instrumentado través de una operación de endeudamiento, como a través de la participación en los tributos del Estado (PTE).

Los datos se envían automáticamente

VOLVER

IMPRIMIR



Ejecuciones trimestrales de las Entidades Locales. Trimestre 1 - Ejercicio 2017

Entidad Local: **17-03-093-AA-000** **Novelda** **(20822)**

v.1.1-10.34.251.173

F.1.1.14 Perfil de vencimiento de la deuda en los próximos 10 años (operaciones contratadas y/o previsto realizar hasta 31/12/2017)

Unidades: euros


CONCEPTO	VENCIMIENTOS PREVISTOS EN EL EJERCICIO (INCLUYENDO LAS OPERACIONES PREVISTO REALIZAR HASTA 31/12/2017)									
	2018	2019	2020	2021	2022	2023	2024	2025	2026	2027
Emisiones de deuda	0,00	0,00	0,00	0,00	0,00	0,00	0,00	0,00	0,00	0,00
Operaciones con Entidades de credito	479.779,95	480.990,97	404.790,57	173.757,72	174.995,48	176.242,29	151.208,81	73.074,18	0,00	0,00
Factoring sin recurso	0,00	0,00	0,00	0,00	0,00	0,00	0,00	0,00	0,00	0,00
Deuda con Administraciones públicas (exclusivamente FFEL) (1)	2.956.751,52	3.394.420,22	3.394.420,22	3.394.420,22	3.394.420,22	2.380.751,05	583.397,55	437.668,70	437.668,73	0,00
Otras operaciones de credito	0,00	0,00	0,00	0,00	0,00	0,00	0,00	0,00	0,00	0,00
Total vencimientos	3.436.531,47	3.875.411,19	3.799.210,79	3.568.177,94	3.569.415,70	2.556.993,34	734.606,36	510.742,88	437.668,73	0,00

(1) En las deudas con las Administraciones Públicas únicamente se incluirán los préstamos con el Fondo de Financiación a Entidades Locales, que incluye el Fondo de Impulso Económico, el Fondo de Ordenación y el Fondo en liquidación para la financiación de los Pagos a Proveedores de EELL, en este último tanto si se han instrumentado través de una operación de endeudamiento, como a través de la participación en los tributos del Estado (PTE).

En este formulario los datos se envían automáticamente.

VOLVER

IMPRIMIR



Ejecuciones trimestrales de las Entidades Locales. Trimestre 1 - Ejercicio 2017

Entidad Local: 17-03-093-AA-000

Novelda

(20822)

v.1.1-10.34.251.173

F1.1.B1 Ajustes contemplados en el Informe de Evaluación para relacionar el saldo resultante de Ingresos y Gastos previsto a final de ejercicio con la capacidad o necesidad de financiación calculada conforme a las normas del Sistema Europeo de Cuentas.

VOLVER

IMPRIMIR

Importes en euros.


Identificador	Concepto: Estimación del Resultado operaciones no financieras del ejercicio (Cap 1 a 7 de Ingresos - Cap 1 a 7 de Gastos) a final del ejercicio	Importe Ajuste aplicado al saldo presupuestario inicial 2017 (+/-)	Estimación de los ajustes a aplicar a los importes de ingresos y gastos a final del ejercicio.	Observaciones
GR000	Ajuste por recaudacion ingresos Capitulo 1	-1.700.000,00	-1.700.000,00	
GR000b	Ajuste por recaudacion ingresos Capitulo 2	-100.000,00	-100.000,00	
GR000c	Ajuste por recaudacion ingresos Capitulo 3	-700.000,00	-700.000,00	
GR001	(+)Ajuste por liquidacion PTE - 2008	46.159,75	46.159,75	
GR002	(+)Ajuste por liquidacion PTE - 2009	98.737,60	98.737,60	
GR002b	(+/-) Ajuste por liquidación PTE de ejercicios distintos a 2008 y 2009	0,00	0,00	
GR006	Intereses	10.000,00	10.000,00	
GR006b	Diferencias de cambio	0,00	0,00	
GR015	(+/-) Ajuste por grado de ejecución del gasto	0,00	0,00	
GR009	Inversiones realizadas por Cuenta de la Corporación Local (2)	0,00	0,00	
GR004	Ingresos por Ventas de Acciones (privatizaciones)	0,00	0,00	
GR003	Dividendos y Participacion en beneficios	0,00	0,00	
GR016	Ingresos obtenidos del presupuesto de la Union Europea	0,00	0,00	
GR017	Operaciones de permuta financiera (SWAPS)	0,00	0,00	
GR018	Operaciones de reintegro y ejecucion de avales	0,00	0,00	
GR012	Aportaciones de Capital	0,00	0,00	
GR013	Asunción y cancelacion de deudas	0,00	0,00	
GR014	Gastos realizados en el ejercicio pendientes de aplicar a presupuesto	0,00	0,00	
GR008	Adquisiciones con pago aplazado	0,00	0,00	
GR008a	Arrendamiento financiero	0,00	0,00	
GR008b	Contratos de asociacion publico privada (APPs)	0,00	0,00	
GR010	Inversiones realizadas por la corporación local por cuenta de otra Administracion Publica (3)	0,00	0,00	
GR019	Prestamos	0,00	0,00	
GR020	Devoluciones de ingresos pendientes de aplicar a presupuesto	-100.000,00	-100.000,00	
GR021	Consolidación de transferencias Con otras Administraciones Públicas	0,00	0,00	
GR99	Otros (1)	0,00	0,00	
Total	Total de ajustes a Presupuesto de la Entidad	-2.445.102,65	-2.445.102,65	

Importe del ajuste : cantidad con signo (+) incrementa el saldo presupuestario (incrementa la capacidad de financiación) (-) disminuye el saldo presupuestario (disminuye la capacidad de financiación).

- (1) Si se incluye este ajuste, en "Observaciones", se hará una breve explicación del contenido de este ajuste.
 (2) Ajuste por inversiones realizadas por una entidad no integrada en la Corporación Local para la entidad local.
 (3) Ajuste por inversiones realizadas por la entidad para una entidad no perteneciente a la Corporación Local.

VOLVER

IMPRIMIR

**Ejecuciones trimestrales de las Entidades Locales. Trimestre 1 - Ejercicio 2017**Entidad Local: **17-03-093-AA-000** **Novelda** **(20822)**

v.1.1-10.34.251.173

ANEXO IA1. INTERESES Y RENDIMIENTOS DEVENGADOS EN EL TRIMESTRE (GASTOS)

Importes en euros.


	OBLIGACIONES RECONOCIDAS NETAS	INTERESES DEVENGADOS
1. Intereses de deuda pública (conceptos 300 y 320)	0,00	0,00
2. Intereses de préstamos y otras operaciones financieras (conceptos 310 y 330)	80.173,24	53.073,70
3. Intereses de depósitos, fianzas (conceptos 340 y 341)	0,00	0,00
4a. Otros intereses (conceptos 352, 358)	33.191,60	33.191,60
4b. Ejecución de avales (concepto 357)	0,00	0,00
4. Otros intereses (conceptos 352, 357, 358)	33.191,60	33.191,60
5. Operaciones de intercambio financiero (concepto 353)	0,00	0,00
6. Gastos de formalización, emisión, modificación y cancelación (conceptos 301, 311, 321, 331)	332,60	
7. Diferencias de cambio (conceptos 322 y 332)	0,00	
8. Otros gastos financieros (conceptos 309, 319, 329, 339 y 359)	0,00	
TOTAL	113.697,44	86.265,30

En la columna Obligaciones reconocidas netas se recoge el importe que figure en la columna OBLIGACIONES RECONOCIDAS NETAS incluyendo en cada apartado los conceptos indicados.

En la columna de Intereses devengados se consignará para los apartados 1 a 5 el importe que figure en la columna OBLIGACIONES RECONOCIDAS NETAS más los "intereses diferidos" (intereses devengados y no vencidos) y menos los "intereses anticipados" (intereses contabilizados en el ejercicio y que corresponden, por aplicación del principio de devengo, al ejercicio siguiente). El resto de apartados 6 a 8 no se consignará.

En la primera columna (obligaciones reconocidas) los gastos por intereses se consignarán en las casillas números del 1 al 5, sin incluir los gastos de formalización de deudas que puedan darse en las diferentes operaciones financieras y que serán consignados íntegramente en la casilla número 6; ni tampoco las diferencias de cambio que puedan tener lugar en las operaciones de deuda del exterior a largo plazo y de créditos del exterior, las cuales deberán registrarse íntegramente en la casilla número 7.

VOLVER**IMPRIMIR**

**Ejecuciones trimestrales de las Entidades Locales. Trimestre 1 - Ejercicio 2017**Entidad Local: **17-03-093-AA-000** **Novelda** (20822)

v.1.1-10.34.251.173

ANEXO IA5. FLUJOS INTERNOS
Obligaciones Reconocidas por la Entidad Local a favor de unidades del sector público

Importes en euros.

ENTIDADES RECEPTORAS	NIF	CAPITULO 1	CAPITULO 2	CAPITULO 4	CAPITULO 6	CAPITULO 7	CAPITULO 8
DIPUTACIÓN PROV. DE ALICANTE	P0300000G	0,00	124,86	0,00	0,00	0,00	0,00
CONSORCIO PROV. SPEIS ALICANTE	P5300008I	0,00	0,00	37.185,96	0,00	0,00	0,00
CONSORCIO GES. RESIDUOS SOLIDOS BAIX VINALOPÓ	Q5355616C	0,00	0,00	13.670,04	0,00	0,00	0,00

En este cuestionario se deben especificar las obligaciones reconocidas netas por la Entidad Local a favor de las distintas unidades integrantes del sector público (Local, Autonómico o Estatal) por los distintos capítulos presupuestarios indicados. Por tanto, se debe especificar el desglose de las obligaciones reconocidas netas a favor de los organismos, entes y empresas públicas dependientes de la propia Entidad Local, así como a favor de unidades públicas dependientes de otras administraciones (ya se trate de organismos, entes y empresas públicas). Asimismo, se deben especificar las obligaciones reconocidas netas a favor de Fundaciones y de Consorcios en los que participe la Entidad Local.

VOLVER**IMPRIMIR**



Ejecuciones trimestrales de las Entidades Locales. Trimestre 1 - Ejercicio 2017

Entidad Local: 17-03-093-AA-000

Novelda

(20822)

v.1.1-10.34.251.173

Anexo IB5: Movimientos de la cuenta 'Acreedores por operaciones pendientes de aplicar a presupuesto'


Unidades: euros

DESCRIPCIÓN DEL GASTO	APLICACIÓN PRESUPUESTARIA	IMPORTE PENDIENTE DE APLICAR A PRESUPUESTO				IMPORTE PAGADO A 31 DE DICIEMBRE	OBSERVACIONES
		A 1 DE ENERO	ABONOS	CARGOS	A 31 DE DICIEMBRE		
REPARACIONES	15/16510/21400	0,00	0,00	49,73	-49,73	0,00	
REPARACIONES	15/16510/21400	0,00	0,00	41,38	-41,38	0,00	
REPARACIONES	15/16510/21400	0,00	0,00	41,38	-41,38	0,00	
REPARACIONES	17/17110/21400	0,00	0,00	72,24	-72,24	0,00	
DERECHOS AUT	33/33400/22699	0,00	0,00	18,74	-18,74	0,00	
DERECHOS AUT	33/33400/22699	0,00	0,00	18,74	-18,74	0,00	
DERECHOS AUT	33/33400/22699	0,00	0,00	18,74	-18,74	0,00	
DCHOS AUTOR	33/33400/22699	0,00	0,00	92,79	-92,79	0,00	
DCHOS. AUTOR	33/33400/22699	0,00	0,00	18,74	-18,74	0,00	
DCHOS. AUTOR	33/33400/22699	0,00	0,00	92,79	-92,79	0,00	
DCHOS.AUTOR	33/33400/22699	0,00	0,00	18,74	-18,74	0,00	
TOTAL		0,00	0,00	484,01	-484,01	0,00	

NOTA: En el Plan General de Contabilidad Pública para la Administración Local esta cuenta es la número 413.

VOLVER

IMPRIMIR

**Ejecuciones trimestrales de las Entidades Locales. Trimestre 1 - Ejercicio 2017**Entidad Local: **17-03-093-AA-000** **Novelda** **(20822)**

v.1.1-10.34.251.173

**F.3.0 Datos generales del Informe actualizado de Evaluación Corporación
1º Trimestre Ejercicio 2017**

¿Tiene la Corporación aprobado un Plan Económico Financiero, según la LO 2/2012 de Estabilidad Presupuestaria y Sostenibilidad Financiera (artículo 21), con vigencia en el ejercicio 2017?

☒ SI☐ NOFecha aprobación del Pleno : **14/08/2015** (dd/mm/yyyy)Órgano de tutela : **MINHAP**Fecha aprobación Órgano tutela : **23/02/2016** (dd/mm/yyyy)Fecha inicio Plan : **01/01/2016** (dd/mm/yyyy)Fecha fin del Plan : **01/01/2026** (dd/mm/yyyy)

¿Qué objetivos están contemplados en el Plan Económico Financiero aprobado para el ejercicio 2017?

Capacidad/Necesidad de financiación (en términos SEC) : ☐ (en €)Límite máximo de gasto (Regla del Gasto) : ☒ **22.062.690,00** (en €)Nivel de Deuda viva (formalizada) / ingresos corrientes : ☐ %

Observaciones de la Intervención:

Situación de la entrega: Cumplida obligación

VOLVER**IMPRIMIR**



GOBIERNO
DE ESPAÑA

MINISTERIO
DE HACIENDA
Y FUNCIÓN PÚBLICA

SECRETARÍA DE ESTADO
DE HACIENDA
SECRETARÍA GENERAL DE
ADMINISTRACIÓN Y FISCALÍA

Ejecuciones trimestrales de las Entidades Locales. Trimestre 1 - Ejercicio 2017

Entidad Local: 17-03-093-AA-000 Novelda (20822)

v 1 1 10 34 251 173

F.3.2 Informe actualizado Evaluación - Resultado Estabilidad Presupuestaria Grupo Administración Pública y valoración del cumplimiento de la regla del gasto

(En el caso de que la Entidad este sometida a Contabilidad Empresarial el Ingreso y Gasto no Financiero ya es directamente el computable a efectos del Sistema Europeo de Cuentas) - no aplican ajustes

Entidad	Ingreso no financiero	Gasto no financiero	Ajustes propia Entidad	Ajustes por operaciones internas	Capac./Nec. Financ. Entidad
17-03-093-AA-000 Novelda	5.782.813,60	3.059.243,76	-2.445.102,65	0,00	278.467,19

Capacidad/Necesidad Financiación de la Corporación Local 278.467,19

LA CORPORACIÓN LOCAL CUMPLE CON EL OBJETIVO DE ESTABILIDAD PRESUPUESTARIA


CUMPLIMIENTO / INCUMPLIMIENTO de acuerdo con LO 2/2012

De acuerdo con lo establecido en el artículo 16 apartado 4 de la Orden HAP 2105/2012, de 1 de octubre, por la que se desarrollan las obligaciones de suministro de la información previstas en la LO 2/2012 ¿VALORA QUE LA CORPORACIÓN CUMPLIRÁ LA REGLA DEL GASTO AL CIERRE DEL EJERCICIO CORRIENTE? (Marque lo que corresponda) ☐ SI ☐ NO

Observaciones y/o consideraciones al Cumplimiento/Incumplimiento del Objetivo de Estabilidad Presupuestaria del Grupo de Entidades que están dentro del Sector Administraciones Públicas de la Corporación Local

Situación de la entrega: Cumplida obligación





Ejecuciones trimestrales de las Entidades Locales. Trimestre 1 - Ejercicio 2017

Entidad Local: 17-03-093-AA-000 Novelda 1208221

V.1.1-10-34-251.173

F.3.4 Informe del nivel de deuda viva al final del periodo actualizado

Entidad	Deuda a corto plazo	Emisiones de deuda	Operaciones con Entidades de crédito	Deuda viva al final del periodo				Con Administraciones Públicas (1) (FFEL)	Total Deuda al final del periodo
				Factoring sin recurso	Avales ejecutados - reintegrados	Otras operaciones de crédito			
17-03-093-AA-000 Novelda	0,00	0,00	2.474.474,67	0,00	0,00	0,00		22.591.482,06	25.065.95
Total Corporación Local	0,00	0,00	2.474.474,67	0,00	0,00	0,00		22.591.482,06	25.065.95

Nivel Deuda Viva 25.065.956,73

Observaciones y/o consideraciones al Nivel de Deuda previsto al final del periodo de la Corporación Local:

(1) En las deudas con las Administraciones Públicas únicamente se incluirán los préstamos con el Fondo de Financiación a Entidades Locales, que incluye el Fondo de Impulso Económico, el Fondo de Ordenación y el Fondo en liquidación para la financiación de los Pagos a Proveedores de EELL, en este último tanto si se han instrumentado través de una operación de endeudamiento, como a través de la participación en los tributos del Estado (PTE).

Situación de la entrega: Cumplida obligación

VOLVER IMPRIMIR