



Excmo. Ayuntamiento de  
**Novelda**

**CERTIFICADO**

Fecha Novelda, 16 de febrero de 2017  
N/Ref. csc  
Asunto Acuerdo Pleno

**D.ª Mª JOSÉ SABATER ARACIL**, Secretaria Accidental del Excmo. Ayuntamiento de esta Ciudad,

**CERTIFICO:** Que el Pleno del Ayuntamiento, en sesión ordinaria celebrada el día 7 de febrero de 2017, se dio cuenta del siguiente acuerdo:

**"ESTADO DE EJECUCIÓN DEL PRESUPUESTO CORRESPONDIENTE AL CUARTO TRIMESTRE DEL EJERCICIO 2016, EN TRÁMITE DE DAR CUENTA AL PLENO DE LA CORPORACIÓN.**

Visto el expediente confeccionado sobre el estado de ejecución del presupuesto del cuarto trimestre del año 2016, y considerando el informe emitido por la Intervención Municipal de fecha 1 de febrero de 2017, con el VºBº del Concejal de Servicios Económicos y Administrativos, que literalmente dice:

"Se presenta al Pleno de la Corporación, la información sobre los Estados de Ejecución del Presupuesto de la Entidad correspondiente al Cuarto Trimestre del ejercicio 2016, en cumplimiento del artículo 207 del Real Decreto Legislativo 2/2004 de 5 de marzo, por el que se aprueba el Texto refundido de la Ley Reguladora de las Haciendas Locales, según el cual "la Intervención de la entidad local remitirá al Pleno de la entidad, por conducto de la presidencia, información de la ejecución de los presupuestos y del movimiento de la tesorería por operaciones presupuestarias independientes y auxiliares del presupuesto y de su situación, en los plazos y con la periodicidad que el Pleno establezca", y la Base de Ejecución del Presupuesto 2016 Nº 45ª.- Información al Pleno de la Corporación, que dice literalmente: "Se dará cuenta al Pleno de la Corporación de la información remitida al Ministerio de Hacienda y Administraciones Públicas sobre los estados de ejecución presupuestaria y estados de morosidad y Periodo Medio de Pago a Proveedores dejando sin efecto los acuerdos Plenarios anteriores tomados a este respecto."

El Pleno del Ayuntamiento se dio por enterado."

Y para que así conste, a reserva de los términos que resulten de la aprobación del acta correspondiente, se expide la presente certificación de orden y con el visto bueno del Sr. Alcalde.

Vº Bº  
El Alcalde  
  
Armando José Esteve López

La Secretaria Accidental  
  
Mª José Sabater Aracil

GOBIERNO  
DE ESPAÑAMINISTERIO  
DE HACIENDA  
Y FUNCIÓN PÚBLICASEGUNDA TABLA DE ESTADO  
DE HACIENDASEGUNDA TABLA DEL ANEXO  
DE FINANCIACIÓN  
AUTÓNOMICA Y L.P.A.

## Ejecuciones trimestrales de las Entidades Locales. Trimestre 4 - Ejercicio 2016

Entidad Local: 17-03-093-AA-000

Novelda

(20822)

V.1.1-10.24.251.163

Atención: recuerde que los cambios que haga aquí pueden afectar a otros formularios, como por ejemplo el Calendario y Presupuesto de tesorería.

## F.1.1.1 Resumen Clasificación Económica

(Unidad: Euros)

No olvide pulsar "Enviar" antes de abandonar el formulario

VOLVER

IMPRIMIR

		Ejercicio Corriente				Ejercicios cerrados		
INGRESOS		Previsiones iniciales Presupuesto 2016	(A) Estimación Previsiones definitivas al final de ejercicio (1)	(B) Derechos Reconocidos Netos (2)	Recaudación Líquida (2)	Recaudación Líquida (2)	Desviación (B)/(A)-1	Observaciones
1	Impuestos directos	10.828.719,27	10.828.719,27	9.651.904,61	8.638.349,72	600.397,23	-0,11	
2	Impuestos indirectos	140.000,00	140.000,00	325.720,66	283.826,95	50.091,23	1,33	
3	Tasas y otros ingresos	3.262.313,50	3.262.313,50	3.322.533,98	2.974.120,09	283.858,69	0,02	
4	Transferencias corrientes	5.668.819,09	5.746.400,14	6.043.176,76	5.987.383,86	594.363,50	0,05	
5	Ingresos patrimoniales	42.020,24	42.020,24	95.162,61	84.829,13	950,00	1,26	
6	Enajenación de inversiones reales							
7	Transferencias de capital	0,00	976,00	976,00	976,00	0,00	0,00	
8	Activos financieros	0,00	1.351.964,21	0,00	0,00	0,00	-1,00	
9	Pasivos financieros	0,00	2.859.487,55	2.859.487,55	2.675.385,07	0,00	0,00	
Total Ingresos		19.941.872,10	24.231.880,91	22.298.962,17	20.644.870,82	1.529.660,65	1,54	
		Ejercicio Corriente				Ejercicios cerrados		
GASTOS		Créditos iniciales Presupuesto 2016	(A) Estimación Créditos definitivos al final de ejercicio (1)	(B) Obligaciones Reconocidas Netos (2)	Pagos Líquidos (2)	Pagos Líquidos (2)	Desviación (B)/(A)-1	Observaciones
1	Gastos de personal	9.942.100,90	10.178.512,30	9.784.465,86	9.745.570,19	50.016,66	-0,04	
2	Gastos en bienes corrientes y servicios	5.111.116,84	5.262.142,08	4.863.087,71	1.974.032,05	5.490.265,81	-0,06	
3	Gastos financieros	538.286,30	815.663,94	317.322,17	317.322,17	0,00	-0,61	
4	Transferencias corrientes	735.336,20	1.126.804,05	967.532,55	502.122,40	619.389,51	-0,14	
5	Fondo de contingencia y Otros imprevistos	200.000,00	999,76	0,00	0,00	0,00	-1,00	
6	Inversiones reales	0,00	1.046.858,92	271.374,10	37.795,04	14.313,79	-0,74	
7	Transferencias de capital							
8	Activos financieros							
9	Pasivos financieros	3.415.031,86	5.980.899,86	3.270.317,18	3.270.317,18	0,00	-0,45	
Total Gastos		19.941.872,10	24.411.880,91	19.474.099,57	15.847.159,03	6.173.985,77	-3,04	

(1) Estimación Previsiones definitivas al final ejercicio - Presupuesto actualizado, incluyendo las modificaciones ya tramitadas y/o previstas tramitar hasta final de ejercicio  
 (2) Datos de ejecución acumulados a final del trimestre vencido

No olvide pulsar "Enviar" antes de abandonar el formulario

VOLVER

IMPRIMIR

GOBIERNO  
DE ESPAÑAMINISTERIO  
DE HACIENDA  
Y FUNCIÓN PÚBLICASECRETARÍA DE ESTADO  
DE HACIENDASECRETARÍA GENERAL  
DE FINANCIACIÓN  
AUTÓNOMICA Y LOCAL

## Ejecuciones trimestrales de las Entidades Locales. Trimestre 4 - Ejercicio 2016

Entidad Local: 17-03-093-AA-000

Novelda

(20822)

V.1 1-10 34.251.163

## F.1.1.2 Desglose de Ingresos corrientes

## Comunicación ejecución trimestral correspondiente al 4º trimestre del ejercicio 2016

(Unidad: Euros)

No olvide pulsar "Enviar" antes de abandonar el formulario

VOLVER

IMPRIMIR

Los totales coinciden con la Económica.


Desglose de los ingresos corrientes		Ejercicio Corriente				Ejercicios cerrados
		Previsiones iniciales Presupuesto 2016	Estimación Previsiones definitivas al final de ejercicio (1)	Derechos Reconocidos Netos (2)	Recaudación Líquida (2)	Recaudación Líquida (2)
<b>1</b>	<b>IMPUESTOS DIRECTOS</b>	<b>10.828.719,27</b>	<b>10.828.719,27</b>	<b>9.651.904,61</b>	<b>8.638.349,72</b>	<b>600.397,23</b>
<input checked="" type="checkbox"/>	<b>10 Impuesto sobre la Renta</b>					
	100 Impuestos sobre la Renta de las Personas Físicas					
	101 Impuesto sobre Sociedades					
	102 Impuesto sobre la Renta de No Residentes					
<input checked="" type="checkbox"/>	<b>11 Impuestos sobre el capital</b>	<b>9.828.719,27</b>	<b>9.828.719,27</b>	<b>8.649.225,56</b>	<b>7.789.535,33</b>	<b>590.486,44</b>
	110 Impuesto sobre Sucesiones y Donaciones					
	111 Impuesto sobre Patrimonio					
	112 Impuesto sobre Bienes Inmuebles. Bienes Inmuebles de Naturaleza Rústica.	<b>350.000,00</b>	<b>350.000,00</b>	<b>336.560,02</b>	<b>310.378,78</b>	<b>13.204,22</b>
	113 Impuesto sobre Bienes Inmuebles. Bienes inmuebles de Naturaleza Urbana.	<b>7.608.719,27</b>	<b>7.608.719,27</b>	<b>6.539.383,06</b>	<b>5.873.345,02</b>	<b>491.201,32</b>
	114 Impuesto sobre Bienes Inmuebles. Bienes Inmuebles de características especiales.					
	115 Impuesto sobre Vehículos de Tracción Mecánica	<b>1.720.000,00</b>	<b>1.720.000,00</b>	<b>1.570.460,75</b>	<b>1.460.207,39</b>	<b>63.656,16</b>
	116 Impuesto sobre Incremento del Valor de los Terrenos de Naturaleza Urbana	<b>150.000,00</b>	<b>150.000,00</b>	<b>202.821,73</b>	<b>145.604,14</b>	<b>22.424,74</b>
	117 Impuesto sobre viviendas desocupadas					
<input checked="" type="checkbox"/>	<b>13 Impuesto sobre las Actividades Económicas</b>	<b>1.000.000,00</b>	<b>1.000.000,00</b>	<b>1.002.679,05</b>	<b>848.814,39</b>	<b>9.910,79</b>
	130 Impuesto sobre Actividades Económicas	<b>1.000.000,00</b>	<b>1.000.000,00</b>	<b>1.002.679,05</b>	<b>848.814,39</b>	<b>9.910,79</b>
<input checked="" type="checkbox"/>	<b>16 Recargos sobre impuestos directos del Estado y de la Comunidad Autónoma</b>					
	160 Sobre impuestos del Estado					
	161 Sobre impuestos de la Comunidad Autónoma					
<input checked="" type="checkbox"/>	<b>17 Recargos sobre impuestos directos de otros entes locales</b>					
	170 En el Impuesto sobre Bienes Inmuebles					
	171 Recargo provincial en el Impuesto sobre Actividades Económicas					
	179 Otros recargos sobre impuestos directos de otros entes locales.					
	<b>18 Impuestos directos extinguidos</b>					
	<b>19 Otros impuestos directos</b>					
<b>2</b>	<b>IMPUESTOS INDIRECTOS</b>	<b>140.000,00</b>	<b>140.000,00</b>	<b>325.720,66</b>	<b>283.826,95</b>	<b>50.091,23</b>
<input checked="" type="checkbox"/>	<b>21 Impuestos sobre el Valor Añadido</b>					
	210 Impuesto sobre el Valor Añadido					
<input checked="" type="checkbox"/>	<b>22 Sobre consumos específicos</b>					
	<b>220 Impuestos Especiales</b>					
	220.00 Impuesto sobre el alcohol y bebidas derivadas					
	220.01 Impuesto sobre la cerveza					
	220.02 Impuesto sobre el vino y bebidas fermentadas					
	220.03 Impuesto sobre las labores del tabaco					
	220.04 Impuesto sobre hidrocarburos					
	220.05 Impuesto sobre determinados medios de transporte					

<https://serviciostelematicos.minhap.gob.es/Trimestrales2016/asp/DesgloseIG.aspx?T...> 01/02/2017



<https://serviciostelematicos.minhap.gob.es/Trimestrales2016/asp/DesgloseIG.aspx?T...> 01/02/2017

	450.60	Otras transferencias corrientes en cumplimiento de convenios suscritos con la Comunidad Autónoma.	0,00	0,00	1.273,94	1.273,94	0,00
	450.80	Otras subvenciones corrientes de la Administración General de la Comunidad Autónoma.					
	451	De Organismos Autónomos y agencias de las Comunidades Autónomas.					
	452	De fundaciones de las Comunidades Autónomas					
	453	De sociedades mercantiles, entidades públicas empresariales y otros organismos públicos dependientes de las Comunidades Autónomas.					
<input checked="" type="checkbox"/>	46	<b>De Entidades Locales</b>	32.280,00	57.586,05	83.987,02	83.987,02	117.321,48
	461	De Diputaciones, Consejos o Cabildos	32.280,00	57.586,05	83.987,02	83.987,02	117.321,48
	462	De Ayuntamientos					
	463	De Mancomunidades					
	464	De Áreas Metropolitanas					
	465	De Comarcas					
	466	De Entidades que agrupen Municipios					
	467	De Consorcios					
	468	De Entidades locales Menores					
	47	De Empresas privadas	0,00	9.600,00	9.600,00	9.600,00	0,00
	48	De familias e instituciones sin fines de lucro	10,00	10,00	4.508,53	4.508,53	0,00
<input checked="" type="checkbox"/>	49	<b>Del exterior</b>					
	490	Del Fondo Social Europeo					
	491	Del Fondo de Desarrollo Regional					
	492	Del Fondo de Cohesión					
	493	Del Fondo Europeo Agrícola de Garantía (FEAGA)					
	494	Del Fondo Europeo Agrícola de Desarrollo Rural (FEADER)					
	495	Del FEOGA-Orientación					
	496	Del Fondo Europeo de la Pesca (FEP)					
	497	Otras transferencias de la Unión Europea.					
	499	Otras transferencias del exterior, excluyendo la Unión Europea.					
<b>5</b>		<b>INGRESOS PATRIMONIALES</b>	42.020,24	42.020,24	95.162,61	84.829,13	950,00
<input checked="" type="checkbox"/>	50	<b>Intereses de títulos y valores</b>					
	500	Del Estado					
	501	De Organismos Autónomos y agencias.					
	504	De sociedades mercantiles estatales, entidades públicas empresariales y otros organismos públicos					
	505	De Comunidades Autónomas					
	506	De Entidades locales					
	507	De empresas privadas					
<input checked="" type="checkbox"/>	51	<b>Intereses de anticipos y préstamos concedidos</b>					
	511	A Organismos Autónomos y agencias.					
	514	A sociedades mercantiles, entidades públicas empresariales y otros organismos públicos					
	518	A familias e instituciones sin ánimo de lucro					
	52	<b>Intereses de depósitos</b>	0,00	0,00	473,55	473,55	0,00
<input checked="" type="checkbox"/>	53	<b>Dividendos y participación beneficios</b>					
	531	De Organismos Autónomos y agencias.					
	534	<b>De Sociedades mercantiles, entidades públicas empresariales y otros organismos públicos.</b>					
	534.00	De sociedades y entidades dependientes de las entidades locales					
	534.10	De sociedades y entidades no dependientes de las entidades locales					
	537	De empresas privadas					
<input checked="" type="checkbox"/>	54	<b>Rentas de bienes inmuebles</b>					
	541	Arrendamientos de fincas urbanas					
	542	Arrendamientos de fincas rústicas					
	544	Censos					
	549	Otras rentas de bienes inmuebles					
<input checked="" type="checkbox"/>	55	<b>Productos de concesiones y aprovechamientos especiales</b>	42.020,24	42.020,24	94.689,06	84.355,58	950,00
	550	De concesiones administrativas con contraprestación periódica					
	551	De concesiones administrativas con contraprestación no periódica	12.020,24	12.020,24	12.020,24	12.020,24	0,00
	552	Derecho de superficie con contraprestación periódica					
	553	Derecho de superficie con contraprestación no periódica	0,00	0,00	60.188,72	60.188,72	0,00
	554	<b>Aprovechamientos agrícolas y forestales</b>					
	554.00	Producto de explotaciones forestales					
	554.10	Fondo de mejora de montes					
	555	Aprovechamientos especiales con contraprestación					


	559	Otras concesiones y aprovechamientos	30.000,00	30.000,00	22.480,10	12.146,62	950,00
	59	Otros ingresos patrimoniales					
	591	Beneficios por realización de inversiones financieras					
	592	Ingresos por operaciones de intercambio financiero					
	599	Otros ingresos patrimoniales					
<b>TOTAL INGRESOS DE OPERACIONES CORRIENTES</b>			<b>19.941.872,10</b>	<b>20.019.453,15</b>	<b>19.438.498,62</b>	<b>17.968.509,75</b>	<b>1.529.660,65</b>
(1) Estimación Previsiones definitivas al final ejercicio - Presupuesto actualizado, incluyendo las modificaciones ya tramitadas y/o previstas tramitar hasta final de ejercicio.							
(2) Datos de ejecución acumulados a final del trimestre vencido							

Los totales coinciden con la Económica.

No olvide pulsar "Enviar" antes de abandonar el formulario

**VOLVER**

**IMPRIMIR**



## Ejecuciones trimestrales de las Entidades Locales. Trimestre 4 - Ejercicio 2016

Entidad Local: **17-03-093-AA-000** **Novelda** **(20822)**

v.1.1-10.34.251.163

## F.1.1.3 Desglose de Ingresos de capital y financieros

## Comunicación ejecución trimestral correspondiente al 4º trimestre del ejercicio 2016

(Unidad: Euros)

No olvide pulsar "Enviar" antes de abandonar el formulario

VOLVER

IMPRIMIR

Los totales coinciden con la Económica.

Desglose de los ingresos de operaciones de capital y financieras		Ejercicio Corriente				Ejercicios cerrados
		Previsiones iniciales Presupuesto 2016	Estimación Previsiones definitivas al final de ejercicio (1)	Derechos Reconocidos Netos (2)	Recaudación Líquida (2)	Recaudación Líquida (2)
<b>6</b>	<b>ENAJENACIÓN DE INVERSIONES REALES</b>	<b>0,00</b>	<b>0,00</b>	<b>0,00</b>	<b>0,00</b>	<b>0,00</b>
<input checked="" type="checkbox"/>	<b>60 De terrenos</b>					
	600 Venta de solares					
	601 Venta de fincas rústicas					
	602 Parcelas sobrantes de la vía pública					
	603 Patrimonio público del suelo					
	609 Otros terrenos.					
<input checked="" type="checkbox"/>	<b>61 De las demás inversiones reales</b>					
	611 De inversiones de carácter inmaterial					
	612 De objetos valiosos					
	619 De otras inversiones reales					
<input checked="" type="checkbox"/>	<b>68 Reintegros por operaciones de capital</b>					
	680 De ejercicios cerrados					
<b>7</b>	<b>TRANSFERENCIAS DE CAPITAL</b>	<b>0,00</b>	<b>976,00</b>	<b>976,00</b>	<b>976,00</b>	<b>0,00</b>
	<b>70 De la Administración General de la Entidad Local.</b>					
	<b>71 De Organismos Autónomos de la Entidad Local</b>					
<input checked="" type="checkbox"/>	<b>72 De la Administración del Estado</b>					
	720 De la Administración General del Estado.					
	<b>721 De Organismos Autónomos y agencias estatales.</b>					
	721.00 Del Servicio Público de Empleo Estatal					
	721.90 De otros Organismos Autónomos y agencias.					
	722 De fundaciones estatales.					
	<b>723 De sociedades mercantiles estatales, entidades públicas empresariales y otros organismos públicos.</b>					
	723.00 De Loterías y Apuestas del Estado					
	723.90 De otras sociedades mercantiles estatales, entidades públicas empresariales y otros organismos públicos					
	<b>73 De la Seguridad Social.</b>					
<input checked="" type="checkbox"/>	<b>74 De entes públicos y sociedades mercantiles de la Entidad local.</b>					
	740 De entes públicos.					
	741 De sociedades mercantiles					
<input checked="" type="checkbox"/>	<b>75 De Comunidades Autónomas</b>	<b>0,00</b>	<b>500,00</b>	<b>500,00</b>	<b>500,00</b>	<b>0,00</b>
	<b>750 De la Administración General de las Comunidades Autónomas</b>	<b>0,00</b>	<b>500,00</b>	<b>500,00</b>	<b>500,00</b>	<b>0,00</b>
	750.00 Subvenciones afectas a la amortización de préstamos y operaciones financieras.	<b>0,00</b>	<b>500,00</b>	<b>500,00</b>	<b>500,00</b>	<b>0,00</b>
	750.02 Transferencias de capital en cumplimiento de convenios suscritos con la Comunidad Autónoma en materia de Servicios Sociales y Políticas de Igualdad.					
	750.30 Transferencias de capital en cumplimiento de convenios suscritos con la Comunidad Autónoma en materia de Educación.					
	750.50					



		Transferencias de capital en cumplimiento de convenios suscritos con la Comunidad Autónoma en materia de Empleo y Desarrollo local.						
	750.60	Otras transferencias de capital en cumplimiento de convenios suscritos con la Comunidad Autónoma.						
	750.80	Otras transferencias de capital de la Administración General de la Comunidad Autónoma.						
	751	De Organismos Autónomos y agencias de las Comunidades Autónomas.						
	752	De fundaciones de las Comunidades Autónomas						
	753	De sociedades mercantiles, entidades públicas empresariales y otros organismos públicos dependientes de las Comunidades Autónomas.						
☐	76	De Entidades Locales	0,00	476,00	476,00	476,00	0,00	
	761	De Diputaciones, Consejos o Cabildos	0,00	476,00	476,00	476,00	0,00	
	762	De Ayuntamientos						
	763	De Mancomunidades						
	764	De Áreas Metropolitanas						
	765	De Comarcas						
	766	De otras Entidades que agrupen Municipios						
	767	De Consorcios						
	768	De Entidades locales Menores						
	77	De empresas privadas						
	78	De familias e instituciones sin fines de lucro						
☐	79	Del exterior						
	790	Del Fondo Social Europeo						
	791	Del Fondo de Desarrollo Regional						
	792	Del Fondo de Cohesión						
	793	Del Fondo Europeo Agrícola de Garantía (FEAGA)						
	794	Del Fondo Europeo Agrícola de Desarrollo Rural (FEADER)						
	795	Del FEQGA-Orientación						
	796	Del Fondo Europeo de la Pesca (FEP)						
	797	Otras transferencias de la Unión Europea						
	799	Otras transferencias del exterior, excluyendo la Unión Europea						
8		ACTIVOS FINANCIEROS	0,00	1.351.964,21	0,00	0,00	0,00	
☐	80	Enajenación de deuda del sector público						
	800	Enajenación de deuda del sector público a corto plazo						
	800.00	Del Estado						
	800.10	De Comunidades Autónomas						
	800.20	De Entidades locales						
	801	Enajenación de deuda del sector público a largo plazo						
	801.00	Del Estado						
	801.10	De Comunidades Autónomas						
	801.20	De Entidades locales						
☐	81	Enajenación de obligaciones y bonos fuera del sector público						
	810	Enajenación de obligaciones y bonos fuera del sector público a corto plazo						
	811	Enajenación de obligaciones y bonos fuera del sector público a largo plazo						
☐	82	Reintegro de préstamos y anticipos concedidos al sector público						
	820	Reintegro de préstamos y anticipos concedidos al sector público a corto plazo						
	820.00	Del Estado						
	820.10	De Comunidades Autónomas						
	820.20	De Entidades locales						
	821	Reintegro de préstamos y anticipos concedidos al sector público a largo plazo						
	821.00	Del Estado						
	821.10	De Comunidades Autónomas						
	821.20	De Entidades locales						
☐	83	Reintegros de préstamos de fuera del sector público						
	830	Reintegros de préstamos de fuera del sector público a corto plazo.						
	831	Reintegros de préstamos de fuera del sector público a largo plazo.						
☐	84	Devolución de depósitos y fianzas constituidos						
	840	Devolución de depósitos						
	841	Devolución de fianzas						
	85	Enajenación de acciones y participaciones del sector público.						
	86	Enajenación de acciones y participaciones fuera del sector público.						
	87	Remanente de tesorería						

<input type="checkbox"/>		0,00	1.351.964,21	0,00	0,00	0,00
	<b>870 Remanente de tesorería.</b>	0,00	1.351.964,21	0,00	0,00	0,00
	870.00 Para gastos generales					
	870.10 Para gastos con financiación afectada	0,00	1.351.964,21	0,00	0,00	0,00
<b>9</b>	<b>PASIVOS FINANCIEROS</b>	<b>0,00</b>	<b>2.859.487,55</b>	<b>2.859.487,55</b>	<b>2.675.385,07</b>	<b>0,00</b>
<input type="checkbox"/>	<b>90 Emisión de Deuda Pública en euros</b>					
	900 Emisión de Deuda Pública en euros a corto plazo.					
	901 Emisión de Deuda Pública en euros a largo plazo.					
<input type="checkbox"/>	<b>91 Préstamos recibidos en euros</b>	<b>0,00</b>	<b>2.859.487,55</b>	<b>2.859.487,55</b>	<b>2.675.385,07</b>	<b>0,00</b>
	910 Préstamos recibidos a corto plazo de entes del sector público.					
	911 Préstamos recibidos a largo plazo de entes del sector público.					
	912 Préstamos recibidos a corto plazo de entes de fuera del sector público.					
	913 Préstamos recibidos a largo plazo de entes de fuera del sector público.	0,00	2.859.487,55	2.859.487,55	2.675.385,07	0,00
<input type="checkbox"/>	<b>92 Emisión de Deuda Pública en moneda distinta del euro</b>					
	920 Emisión de Deuda Pública en moneda distinta del euro a corto plazo.					
	921 Emisión de Deuda Pública en moneda distinta del euro a largo plazo.					
<input type="checkbox"/>	<b>93 Préstamos recibidos en moneda distinta del euro</b>					
	930 Préstamos recibidos en moneda distinta del euro a corto plazo.					
	931 Préstamos recibidos en moneda distinta del euro a largo plazo.					
<input type="checkbox"/>	<b>94 Depósitos y fianzas recibidos</b>					
	940 Depósitos recibidos					
	941 Fianzas recibidas					
	<b>TOTAL INGRESOS DE OPERACIONES DE CAPITAL Y FINANCIERAS</b>	<b>0,00</b>	<b>4.212.427,76</b>	<b>2.860.463,55</b>	<b>2.676.361,07</b>	<b>0,00</b>

(1) Estimación Previsiones definitivas al final ejercicio - Presupuesto actualizado, incluyendo las modificaciones ya tramitadas y/o previstas tramitar hasta final de ejercicio.

(2) Datos de ejecución acumulados a final del trimestre vencido


Los totales coinciden con la Económica.

No olvide pulsar "Enviar" antes de abandonar el formulario

VOLVER

IMPRIMIR





## Ejecuciones trimestrales de las Entidades Locales. Trimestre 4 - Ejercicio 2016

Entidad Local: **17-03-093-AA-000** **Novelda** (20522)

v.1.1-10.34.251.163

## F.1.1.4 Desglose de Gastos corrientes

## Comunicación ejecución trimestral correspondiente al 4º trimestre del ejercicio 2016

(Unidad: Euros)

No olvide pulsar "Enviar" antes de abandonar el formulario

VOLVER

IMPRIMIR

Los totales coinciden con la Económica.

Desglose de los gastos corrientes		Ejercicio Corriente				Ejercicios cerrados
		Créditos iniciales Presupuesto 2016	Estimación Créditos definitivos al final de ejercicio (1)	Obligaciones Reconocidas Netos (2)	Pagos Líquidos (2)	Pagos Líquidos (2)
<b>1</b>	<b>GASTOS DE PERSONAL</b>	<b>9.942.100,90</b>	<b>10.178.512,30</b>	<b>9.784.465,86</b>	<b>9.745.570,19</b>	<b>50.016,66</b>
<input checked="" type="checkbox"/>	<b>10 Órganos de gobierno y personal directivo</b>	<b>254.520,00</b>	<b>254.520,00</b>	<b>237.230,76</b>	<b>237.230,76</b>	<b>0,00</b>
	<b>100 Retribuciones básicas y otras remuneraciones de los miembros de los órganos de gobierno</b>	<b>254.520,00</b>	<b>254.520,00</b>	<b>237.230,76</b>	<b>237.230,76</b>	<b>0,00</b>
	100.00 Retribuciones básicas	229.270,00	229.270,00	225.230,76	225.230,76	0,00
	100.01 Otras remuneraciones	25.250,00	25.250,00	12.000,00	12.000,00	0,00
	<b>101 Retribuciones básicas y otras remuneraciones del personal directivo</b>					
	101.00 Retribuciones básicas					
	101.01 Otras remuneraciones					
	<b>107 Contribuciones a planes y fondos de pensiones</b>					
	107.00 De los miembros de los órganos de gobierno					
	107.01 Del personal directivo					
<input checked="" type="checkbox"/>	<b>11 Personal eventual</b>	<b>0,00</b>	<b>1.599,78</b>	<b>1.599,78</b>	<b>1.599,78</b>	<b>0,00</b>
	<b>110 Retribuciones básicas y otras remuneraciones de personal eventual</b>	<b>0,00</b>	<b>1.599,78</b>	<b>1.599,78</b>	<b>1.599,78</b>	<b>0,00</b>
	110.00 Retribuciones básicas	0,00	1.599,78	1.599,78	1.599,78	0,00
	110.01 Retribuciones complementarias					
	110.02 Otras remuneraciones					
	<b>117 Contribuciones a planes y fondos de pensiones</b>					
<input checked="" type="checkbox"/>	<b>12 Personal Funcionario</b>	<b>4.042.848,20</b>	<b>4.171.474,05</b>	<b>3.958.393,07</b>	<b>3.958.393,07</b>	<b>0,00</b>
	<b>120 Retribuciones básicas</b>	<b>2.110.241,49</b>	<b>2.238.867,34</b>	<b>2.066.051,28</b>	<b>2.066.051,28</b>	<b>0,00</b>
	120.00 Sueldos del Grupo A1	118.735,90	118.735,90	107.235,69	107.235,69	0,00
	120.01 Sueldos del Grupo A2	173.567,74	173.567,74	168.434,42	168.434,42	0,00
	120.02 Sueldos del Grupo B					
	120.03 Sueldos del Grupo C1	538.877,43	525.277,43	492.137,90	492.137,90	0,00
	120.04 Sueldos del Grupo C2	348.624,00	348.624,00	311.147,57	311.147,57	0,00
	120.05 Sueldos del Grupo E	94.062,41	94.062,41	74.283,76	74.283,76	0,00
	120.06 Trienios	274.250,01	274.250,01	256.522,33	256.522,33	0,00
	120.09 Otras retribuciones básicas	562.124,00	704.349,85	656.289,61	656.289,61	0,00
	<b>121 Retribuciones complementarias</b>	<b>1.932.606,71</b>	<b>1.932.606,71</b>	<b>1.892.341,79</b>	<b>1.892.341,79</b>	<b>0,00</b>
	121.00 Complemento de destino	861.168,64	861.168,64	924.473,07	924.473,07	0,00
	121.01 Complemento específico	1.071.438,07	1.071.438,07	967.868,72	967.868,72	0,00
	121.03 Otros complementos					
	<b>122 Retribuciones en especie</b>					
	<b>124 Retribuciones de funcionarios en prácticas</b>					
	124.00 Sueldos del Grupo A1					
	124.01 Sueldos del Grupo A2					
	124.02 Sueldos del Grupo B					
	124.03 Sueldos del Grupo C1					

	124.04	Sueldos del Grupo C2					
	124.05	Sueldos del Grupo E					
	124.06	Trienios					
	124.09	Otras retribuciones básicas					
	127	Contribuciones a planes y fondos de pensiones					
13		<b>Personal Laboral</b>	2.956.836,81	3.049.422,58	2.981.767,28	2.981.314,10	1.507,32
	130	<b>Laboral Fijo</b>	20.508,62	21.942,54	22.182,30	22.182,30	0,00
	130.00	Retribuciones básicas	11.124,81	12.558,73	8.510,46	8.510,46	0,00
	130.01	Horas extraordinarias					
	130.02	Otras remuneraciones	9.383,81	9.383,81	13.671,84	13.671,84	0,00
	131	Laboral temporal	2.936.328,19	3.027.480,04	2.959.584,98	2.959.131,80	1.507,32
	132	Retribuciones en especie					
	137	Contribuciones a planes y fondos de pensiones					
14		<b>Otro personal</b>					
	143	Otro personal					
	147	Contribuciones a planes y fondos de pensiones					
15		<b>Incentivos al rendimiento</b>	411.711,19	411.711,19	514.551,54	514.551,54	0,00
	150	Productividad	281.711,19	281.711,19	267.173,50	267.173,50	0,00
	151	Gratificaciones	130.000,00	130.000,00	247.378,04	247.378,04	0,00
	152	Otros incentivos al rendimiento					
	153	Complemento de dedicación especial					
16		<b>Cuotas, prestaciones y gastos sociales a cargo del empleador</b>	2.276.184,70	2.289.784,70	2.090.923,43	2.052.480,94	48.509,34
	160	<b>Cuotas sociales</b>	2.254.184,70	2.267.784,70	2.069.645,43	2.032.480,94	48.509,34
	160.00	Seguridad Social	2.199.184,70	2.212.784,70	2.019.976,14	2.019.976,14	0,00
	160.08	Asistencia médico-farmacéutica	55.000,00	55.000,00	49.669,29	12.504,80	48.509,34
	160.09	Otras cuotas					
	161	<b>Prestaciones sociales</b>	20.000,00	20.000,00	20.000,00	20.000,00	0,00
	161.03	Pensiones excepcionales	20.000,00	20.000,00	20.000,00	20.000,00	0,00
	161.04	Indemnizaciones al personal laboral por jubilaciones anticipadas					
	161.05	Pensiones a cargo de la Entidad local					
	161.07	Asistencia médico-farmacéutica a pensionistas					
	162	<b>Gastos sociales del personal</b>	2.000,00	2.000,00	1.278,00	0,00	0,00
	162.00	Formación y perfeccionamiento del personal	2.000,00	2.000,00	1.278,00	0,00	0,00
	162.01	Economatos y comedores					
	162.02	Transporte de personal					
	162.04	Acción social					
	162.05	Seguros					
	162.09	Otros gastos sociales					
	164	Complemento familiar					
2		<b>GASTOS EN BIENES CORRIENTES Y SERVICIOS</b>	5.111.116,84	5.262.142,08	4.863.087,71	1.974.032,05	5.490.265,81
20		<b>Arrendamientos y cánones</b>	110.300,00	110.300,00	95.595,61	53.982,75	93.066,04
	200	Arrendamientos de terrenos y bienes naturales					
	202	Arrendamientos de edificios y otras construcciones	1.100,00	1.100,00	1.722,75	1.122,46	1.405,94
	203	Arrendamientos de maquinaria, instalaciones y utillaje	700,00	700,00	654,53	218,18	1.854,53
	204	Arrendamientos de material de transporte	78.500,00	78.500,00	75.812,41	52.642,11	39.960,36
	205	Arrendamientos de mobiliario y enseres	20.000,00	20.000,00	17.405,92	0,00	49.844,21
	206	Arrendamientos de equipos para procesos de información	10.000,00	10.000,00	0,00	0,00	1,00
	208	Arrendamientos de otro inmovilizado material					
	209	Cánones					
21		<b>Reparaciones, mantenimiento y conservación</b>	289.366,84	301.203,68	258.876,96	68.773,94	284.149,39
	210	Infraestructuras y bienes naturales	60.566,84	60.849,80	60.736,22	21.336,53	20.214,62
	212	Edificios y otras construcciones	56.000,00	52.542,98	38.363,05	17.290,34	42.511,77
	213	Maquinaria, instalaciones técnicas y utillaje	88.800,00	103.170,08	77.576,48	16.233,01	117.614,54
	214	Elementos de transporte	13.000,00	13.640,82	11.800,90	1.388,87	8.644,03
	215	Mobiliario	1.000,00	1.000,00	109,29	0,00	758,45
	216	Equipos para procesos de información	70.000,00	70.000,00	70.291,02	12.525,19	94.405,98
	219	Otro inmovilizado material					
22		<b>Material, suministros y otros</b>	4.707.450,00	4.846.638,40	4.507.455,93	1.850.116,15	5.113.050,38
	220	<b>Material de oficina</b>	25.500,00	21.363,85	29.498,17	10.452,62	39.968,23
	220.00	Ordinario no inventariable	10.000,00	10.000,00	9.995,87	2.480,50	39.968,23
	220.01	Prensa, revistas, libros y otras publicaciones	4.000,00	4.863,85	6.203,53	4.341,62	0,00



	220.02	Material informático no inventariable	11.500,00	6.500,00	13.298,77	3.630,50	0,00
	221	Suministros	1.032.500,00	1.034.415,89	857.946,76	377.149,51	583.591,68
	221.00	Energía eléctrica	883.000,00	882.695,10	752.840,95	354.321,63	468.638,40
	221.01	Agua	2.000,00	2.000,00	4.547,25	0,00	3.777,25
	221.02	Gas					
	221.03	Combustibles y carburantes	82.500,00	82.500,00	60.585,56	19.428,89	43.438,82
	221.04	Vestuario	20.000,00	20.000,00	14.259,81	1.104,70	48.246,66
	221.05	Productos alimenticios					
	221.06	Productos farmacéuticos y material sanitario					
	221.10	Productos de limpieza y aseo					
	221.11	Suministros de repuestos de maquinaria, utillaje y elementos de transporte					
	221.12	Suministros de material electrónico, eléctrico y de telecomunicaciones					
	221.13	Manutención de animales					
	221.99	Otros suministros	45.000,00	47.220,79	25.713,19	2.294,29	19.490,55
	222	Comunicaciones	95.000,00	98.992,27	83.482,22	38.495,47	48.543,86
	222.00	Servicios de Telecomunicaciones	80.000,00	83.992,27	70.682,94	28.261,76	47.611,84
	222.01	Postales	15.000,00	15.000,00	12.799,28	10.233,71	932,02
	222.02	Telegráficas					
	222.03	Informáticas					
	222.99	Otros gastos en comunicaciones					
	223	Transportes	0,00	0,00	0,00	0,00	708,51
	224	Primas de seguros	57.600,00	57.898,66	61.302,30	56.103,38	44.650,75
	225	Tributos	7.000,00	7.000,00	5.637,40	3.664,40	3.180,36
	225.00	Tributos estatales	4.000,00	4.000,00	3.104,96	1.131,96	3.180,36
	225.01	Tributos de las Comunidades Autónomas					
	225.02	Tributos de las Entidades locales	3.000,00	3.000,00	2.532,44	2.532,44	0,00
	226	Gastos diversos	407.700,00	474.595,36	411.398,31	224.651,44	220.834,10
	226.01	Atenciones protocolarias y representativas					
	226.02	Publicidad y propaganda	6.000,00	6.000,00	4.983,43	3.579,57	68.087,89
	226.03	Publicación en Diarios Oficiales	2.000,00	2.000,00	4.516,13	552,27	9.607,93
	226.04	Jurídicos, contenciosos	65.000,00	76.235,36	42.274,86	21.412,49	79.163,14
	226.06	Reuniones, conferencias y cursos	53.200,00	108.860,00	117.492,21	7.250,32	0,00
	226.07	Oposiciones y pruebas selectivas	0,00	0,00	0,00	0,00	600,00
	226.09	Actividades culturales y deportivas	125.000,00	125.000,00	116.988,79	75.715,91	51.576,69
	226.99	Otros gastos diversos	156.500,00	156.500,00	125.142,89	116.140,88	11.798,45
	227	Trabajos realizados por otras empresas y profesionales	3.082.150,00	3.152.372,37	3.058.190,77	1.139.599,33	4.171.572,89
	227.00	Limpieza y aseo	2.394.050,00	2.394.050,00	2.433.330,54	701.282,76	3.812.316,89
	227.01	Seguridad					
	227.02	Valoraciones y peritajes					
	227.04	Custodia, depósito y almacenaje					
	227.05	Procesos electorales					
	227.06	Estudios y trabajos técnicos	109.500,00	167.622,37	123.547,31	7.342,25	238.735,22
	227.08	Servicios de recaudación a favor de la entidad	475.000,00	475.000,00	421.292,65	402.353,07	120.520,78
	227.99	Otros trabajos realizados por otras empresas y profesionales	103.600,00	115.700,00	80.020,27	28.621,25	0,00
	23	Indemnizaciones por razón del servicio	4.000,00	4.000,00	1.159,21	1.159,21	0,00
	230	Dietas	2.000,00	2.000,00	531,66	531,66	0,00
	230.00	De los miembros de los órganos de gobierno	1.000,00	1.000,00	388,91	388,91	0,00
	230.10	Del personal directivo					
	230.20	Del personal no directivo	1.000,00	1.000,00	142,75	142,75	0,00
	231	Locomoción	2.000,00	2.000,00	627,55	627,55	0,00
	231.00	De los miembros de los órganos de gobierno					
	231.10	Del personal directivo	1.000,00	1.000,00	627,55	627,55	0,00
	231.20	Del personal no directivo	1.000,00	1.000,00	0,00	0,00	0,00
	233	Otras indemnizaciones					
	24	Gastos de publicaciones					
	240	Gastos de edición y distribución					
	25	Trabajos realizados por administraciones públicas y otras entidades públicas					
	26	Trabajos realizados por Instituciones sin fines de lucro					
	3	GASTOS FINANCIEROS	538.286,30	815.663,94	317.322,17	317.322,17	0,00
	30	De Deuda Pública en euros					
	300	Intereses					

301	Gastos de emisión, modificación y cancelación								
309	Otros gastos financieros de Deuda Pública								
31	De préstamos y otras operaciones financieras en euros	368,286,30	645,663,94	233,673,28	233,673,28	0,00			
310	Intereses	285,286,30	562,663,94	228,615,63	228,615,63	0,00			
311	Gastos de formalización, modificación y cancelación	3,000,00	3,000,00	554,79	554,79	0,00			
319	Otros gastos financieros de préstamos y otras operaciones financieras en euros	80,000,00	80,000,00	4,502,86	4,502,86	0,00			
32	De Deuda Pública en moneda distinta del euro								
320	Intereses								
321	Gastos de emisión, modificación y cancelación								
322	Diferencias de cambio								
329	Otros gastos financieros de Deuda Pública en moneda distinta del euro								
33	De préstamos y otras operaciones financieras en moneda distinta del euro								
330	Intereses								
331	Gastos de formalización, modificación y cancelación								
332	Diferencias de cambio								
339	Otros gastos financieros de préstamos y otras operaciones financieras en moneda distinta del euro								
34	De depósitos, fianzas y otros								
340	Intereses de depósitos								
341	Intereses de fianzas								
35	Intereses de demora y otros gastos financieros	170,000,00	170,000,00	83,648,89	83,648,89	0,00			
352	Intereses de demora	170,000,00	170,000,00	83,648,89	83,648,89	0,00			
353	Operaciones de intercambio financiero								
357	Ejecución de avales								
358	Intereses por operaciones de arrendamiento financiero (leasing)								
359	Otros gastos financieros								
4	TRANSFERENCIAS CORRIENTES	735,336,20	1,126,804,05	967,532,55	502,122,40	619,389,51			
40	A la Administración General de la Entidad Local								
41	A Organismos Autónomos de la Entidad Local								
42	A la Administración del Estado								
420	A la Administración General del Estado								
421	A Organismos Autónomos y agencias del Estado								
421.00	Al Servicio Público de Empleo Estatal								
421.10	A otros organismos autónomos								
422	A Fundaciones estatales								
423	A sociedades mercantiles estatales, entidades públicas empresariales y otros organismos públicos								
423.00	Subvenciones para fomento del empleo								
423.10	Subvenciones para bonificación de intereses y primas de seguros								
423.20	Subvenciones para reducir el precio a pagar por los consumidores								
423.90	Otras subvenciones a sociedades mercantiles estatales, entidades públicas empresariales y otros organismos públicos								
43	A Seguridad Social								
44	A entes públicos y sociedades mercantiles de la Entidad Local								
440	Subvenciones para fomento del empleo								
441	Subvenciones para bonificación de intereses y primas de seguros								
442	Subvenciones para reducir el precio a pagar por los consumidores								
449	Otras subvenciones a entes públicos y sociedades mercantiles de la Entidad Local								
45	A Comunidades Autónomas	4,100,00	4,404,90	3,563,36	0,00	8,169,13			
450	A la Administración General de las Comunidades Autónomas								
451	A Organismos Autónomos y agencias de las Comunidades Autónomas								
452	A Fundaciones de las Comunidades Autónomas								
453	A sociedades mercantiles, entidades públicas empresariales y otros organismos públicos dependientes de las Comunidades Autónomas	4,100,00	4,404,90	3,563,36	0,00	8,169,13			
453.00	Subvenciones para fomento del empleo								
453.10	Subvenciones para bonificación de intereses y primas de seguros								
453.20	Subvenciones para reducir el precio a pagar por los consumidores								
453.90	Otras subvenciones a sociedades mercantiles, entidades públicas empresariales y otros organismos públicos dependientes de las Comunidades Autónomas	4,100,00	4,404,90	3,563,36	0,00	8,169,13			
46	A Entidades Locales	460,000,00	513,282,74	456,321,92	57,266,49	263,405,03			
461	A Diputaciones, Consejos o Cabildos insulares								

(1) Estimación Créditos definitivos al final ejercicio - Presupuesto actualizado, incluyendo las modificaciones ya tramitadas y/o previstas tramitar hasta final de ejercicio.

**No olvide pulsar "Enviar" antes de abandonar el formulario**

**VOLVER** **IMPRIMIR**

GOBIERNO  
DE ESPAÑAMINISTERIO  
DE HACIENDA  
Y FUNCIÓN PÚBLICASECRETARÍA DE ESTADO  
DE HACIENDASECRETARÍA GENERAL  
DE FINANCIACIÓN  
AUTONÓMICA Y LOCAL

## Ejecuciones trimestrales de las Entidades Locales. Trimestre 4 - Ejercicio 2016

Entidad Local: 17-03-093-AA-000

Novelda

(20822)

v.1.1-10.34.251.163

## F.1.1.5 Desglose de Operaciones de capital y financieras

## Comunicación ejecución trimestral correspondiente al 4º trimestre del ejercicio 2016

(Unidad: Euros)

No olvide pulsar "Enviar" antes de abandonar el formulario

VOLVER

IMPRIMIR

Los totales coinciden con la Económica.

Desglose de los gastos de operaciones de capital y financieras		Ejercicio Corriente				Ejercicios cerrados
		Créditos iniciales Presupuesto 2016	Estimación Créditos definitivos al final de ejercicio (1)	Obligaciones Reconocidas Netos (2)	Pagos Líquidos (2)	Pagos Líquidos (2)
<b>6</b>	<b>INVERSIONES REALES</b>	<b>0,00</b>	<b>1.046.858,92</b>	<b>271.374,10</b>	<b>37.795,04</b>	<b>14.313,79</b>
<input checked="" type="checkbox"/>	<b>60</b> Inversión nueva en infraestructuras y bienes destinados al uso general	<b>0,00</b>	<b>781.604,16</b>	<b>194.448,08</b>	<b>23.547,80</b>	<b>726,00</b>
	600 Inversiones en terrenos	<b>0,00</b>	<b>170.900,28</b>	<b>170.900,28</b>	<b>0,00</b>	<b>0,00</b>
	609 Otras inversiones nuevas en infraestructuras y bienes destinados al uso general	<b>0,00</b>	<b>610.703,88</b>	<b>23.547,80</b>	<b>23.547,80</b>	<b>726,00</b>
<input checked="" type="checkbox"/>	<b>61</b> Inversiones de reposición de infraestructuras y bienes destinados al uso general	<b>0,00</b>	<b>180.000,00</b>	<b>0,00</b>	<b>0,00</b>	<b>0,00</b>
	610 Inversiones en terrenos					
	619 Otras inversiones de reposición en infraestructuras y bienes destinados al uso general	<b>0,00</b>	<b>180.000,00</b>	<b>0,00</b>	<b>0,00</b>	<b>0,00</b>
<input checked="" type="checkbox"/>	<b>62</b> Inversión nueva asociada al funcionamiento operativo de los servicios	<b>0,00</b>	<b>52.294,66</b>	<b>44.900,93</b>	<b>0,00</b>	<b>13.587,79</b>
	621 Terrenos y bienes naturales					
	622 Edificios y otras construcciones					
	623 Maquinaria, instalaciones técnicas y utillaje	<b>0,00</b>	<b>51.707,66</b>	<b>44.314,08</b>	<b>0,00</b>	<b>0,00</b>
	624 Elementos de transporte					
	625 Mobiliario					
	626 Equipos para procesos de información	<b>0,00</b>	<b>587,00</b>	<b>586,85</b>	<b>0,00</b>	<b>13.587,79</b>
	627 Proyectos complejos					
	629 Otras inversiones nuevas asociadas al funcionamiento operativo de los servicios					
<input checked="" type="checkbox"/>	<b>63</b> Inversión de reposición asociada al funcionamiento operativo de los servicios	<b>0,00</b>	<b>29.656,10</b>	<b>28.721,09</b>	<b>10.943,24</b>	<b>0,00</b>
	631 Terrenos y bienes naturales					
	632 Edificios y otras construcciones					
	633 Maquinaria, instalaciones técnicas y utillaje	<b>0,00</b>	<b>18.000,00</b>	<b>17.777,85</b>	<b>0,00</b>	<b>0,00</b>
	634 Elementos de transporte					
	635 Mobiliario	<b>0,00</b>	<b>11.656,10</b>	<b>10.943,24</b>	<b>10.943,24</b>	<b>0,00</b>
	636 Equipos para procesos de información					
	637 Proyectos complejos					
	639 Otras inversiones de reposición asociadas al funcionamiento operativo de los servicios					
<input checked="" type="checkbox"/>	<b>64</b> Gastos en inversiones de carácter inmaterial	<b>0,00</b>	<b>3.304,00</b>	<b>3.304,00</b>	<b>3.304,00</b>	<b>0,00</b>
	640 Gastos en inversiones de carácter inmaterial					
	641 Gastos en aplicaciones informáticas	<b>0,00</b>	<b>3.304,00</b>	<b>3.304,00</b>	<b>3.304,00</b>	<b>0,00</b>
	648 Cuotas netas de intereses por operaciones de arrendamiento financiero (leasing)					
<input checked="" type="checkbox"/>	<b>65</b> Inversiones gestionadas para otros entes públicos					
	650 Gastos en inversiones gestionadas para otros entes públicos					
<input checked="" type="checkbox"/>	<b>68</b> Gastos en inversiones de bienes patrimoniales					
	681 Terrenos y bienes naturales					
	682 Edificios y otras construcciones					
	689 Otros gastos en inversiones de bienes patrimoniales					




69	Inversiones en bienes comunales					
690	Terrenos y bienes naturales					
692	Inversión en infraestructuras					
7	TRANSFERENCIAS DE CAPITAL	0,00	0,00	0,00	0,00	0,00
70	A la Administración General de la Entidad Local					
71	A Organismos Autónomos de la Entidad Local					
72	A la Administración del Estado					
720	A la Administración General del Estado					
721	A Organismos Autónomos y agencias					
721.00	Al Servicio Público de Empleo Estatal					
721.09	A otros organismos autónomos					
722	A fundaciones estatales					
723	A sociedades mercantiles estatales, entidades públicas empresariales y otros organismos públicos					
73	A la Seguridad Social					
74	A entes públicos y sociedades mercantiles de la Entidad local					
75	A Comunidades Autónomas					
750	A la Administración General de las Comunidades Autónomas					
751	A Organismos Autónomos y agencias de las Comunidades Autónomas					
752	A fundaciones de las Comunidades Autónomas					
753	A sociedades mercantiles, entidades públicas empresariales y otros organismos públicos dependientes de las Comunidades Autónomas					
76	A Entidades Locales					
761	A Diputaciones, Consejos o Cabildos					
762	A Ayuntamientos					
763	A Mancomunidades					
764	A Áreas Metropolitanas					
765	A Comarcas					
766	A Entidades que agrupen Municipios					
767	A Consorcios					
768	A Entidades Locales Menores					
77	A empresas privadas					
78	A familias e instituciones sin fines de lucro					
79	Al exterior					
8	ACTIVOS FINANCIEROS	0,00	0,00	0,00	0,00	0,00
80	Adquisición de deuda del sector público					
800	Adquisición de deuda del sector público a corto plazo					
800.00	Al Estado					
800.10	A Comunidades Autónomas					
800.20	A Entidades locales					
800.90	A otros subsectores					
801	Adquisición de deuda del sector público a largo plazo					
801.00	Al Estado					
801.10	A Comunidades Autónomas					
801.20	A Entidades locales					
801.90	A otros subsectores					
81	Adquisición de Obligaciones y Bonos fuera del sector público					
810	Adquisición de obligaciones y bonos fuera del sector público a corto plazo. Desarrollo por sectores.					
811	Adquisición de obligaciones y bonos fuera del sector público a largo plazo. Desarrollo por sectores.					
82	Concesión préstamos al sector público					
820	Préstamos a corto plazo					
820.00	Al Estado					
820.10	A Comunidades Autónomas					
820.20	A Entidades locales					
820.90	A otros subsectores					
821	Préstamos a largo plazo					
821.00	Al Estado					
821.10	A Comunidades Autónomas					
821.20	A Entidades locales					
821.90	A otros subsectores					
83	Concesión de préstamos fuera del sector público					
830	Préstamos a corto plazo. Desarrollo por sectores.					

(1) Estimación Créditos definitivos al final ejercicio - Presupuesto actualizado, incluyendo las modificaciones ya tramitadas y/o previstas tramitar hasta final de ejercicio.

**No olvide pulsar "Enviar" antes de abandonar el formulario**

IMPRIMIR





## Ejecuciones trimestrales de las Entidades Locales. Trimestre 4 - Ejercicio 2016

Entidad Local: **17-03-093-AA-000** Novelda (20822)

v.1.1-10.34.251.163

## F.1.1.9 Calendario y Presupuesto de Tesorería

En este formulario los datos se envían automáticamente.

VOLVER

IMPRIMIR

(Importes en EUROS)

CONCEPTO	RECAUDACIÓN/PAGOS REALES		
	RECAUDACIÓN/PAGOS ACUMULADA HASTA EL 31/12/2016		
	CORRIENTE	CERRADOS	TOTAL (1)
Fondos líquidos al inicio del periodo (1)			1.906.902,24
<b>Cobros presupuestarios</b>	<b>20.644.870,82</b>	<b>1.529.660,65</b>	<b>22.174.531,47</b>
1. Impuestos directos	8.638.349,72	600.397,23	9.238.746,95
2. Impuestos indirectos	283.826,95	50.091,23	333.918,18
3. Tasas y otros ingresos	2.974.120,09	283.858,69	3.257.978,78
4. Transferencias corrientes	5.987.383,86	594.363,50	6.581.747,36
5. Ingresos patrimoniales	84.829,13	950,00	85.779,13
6. Enajenación de inversiones reales	0,00	0,00	0,00
7. Transferencias de capital	976,00	0,00	976,00
8. Activos financieros	0,00	0,00	0,00
9. Pasivos financieros	2.675.385,07	0,00	2.675.385,07
<b>Cobros no presupuestarios</b>	<b>6.348.348,84</b>	<b>0,00</b>	<b>6.348.348,84</b>
<b>Cobros realizados pendientes de aplicación definitiva</b>	<b>153.390,08</b>	<b>0,00</b>	<b>153.390,08</b>
<b>Pagos Presupuestarios</b>	<b>15.847.159,03</b>	<b>6.173.985,77</b>	<b>22.021.144,80</b>
1. Gastos de personal	9.745.570,19	50.016,66	9.795.586,85
2. Gastos en bienes corrientes y servicios	1.974.032,05	5.490.265,81	7.464.297,86
3. Gastos financieros	317.322,17	0,00	317.322,17
4. Transferencias corrientes	502.122,40	619.389,51	1.121.511,91
5. Fondo de contingencia y Otros imprevistos	0,00	0,00	0,00
6. Inversiones reales	37.795,04	14.313,79	52.108,83
7. Transferencias de capital	0,00	0,00	0,00
8. Activos financieros	0,00	0,00	0,00
9. Pasivos financieros	3.270.317,18	0,00	3.270.317,18
<b>Pagos no presupuestarios</b>	<b>6.531.784,68</b>	<b>0,00</b>	<b>6.531.784,68</b>
<b>Pagos realizados pendientes de aplicación definitiva</b>	<b>0,00</b>	<b>0,00</b>	<b>0,00</b>
<b>Fondos líquidos al final del periodo</b>			<b>2.030.243,15</b>

## OBSERVACIONES

(1) En el concepto "Fondos líquidos al inicio del periodo" se reflejará:

- En la columna "Trimestre cerrado Recaudación/Pagos acumulada al final del trimestre vencido" el importe del Fondo líquido existente al COMIENZO DEL EJERCICIO 2016 (a 01-01-2016).

En este formulario los datos se envían automáticamente.

VOLVER

IMPRIMIR



## Ejecuciones trimestrales de las Entidades Locales. Trimestre 4 - Ejercicio 2016

Entidad Local: 17-03-093-AA-000 Novelda (20822)

v.1.1-10.34.251.163

## F.1.1.8 Remanente de Tesorería

## Comunicación ejecución trimestral correspondiente al 4º trimestre del ejercicio 2016

(Unidad: Euros)

	CÓDIGO	Situación a final trimestre vencido	Confirm. importe cero (*)
<b>1.(+) FONDOS LÍQUIDOS</b>	R29t	2.030.243,15	
<b>2.(+) TOTAL DERECHOS PENDIENTES DE COBRO</b>	R09t	5.903.652,89	
(+) Del Presupuesto corriente	R01	1.654.091,35	
(+) De Presupuestos cerrados	R02	3.403.375,12	
(+) De Otras operaciones no presupuestarias	R04	846.186,42	
<b>3.(-) TOTAL OBLIGACIONES PENDIENTES DE PAGO</b>	R19t	5.218.366,58	
(+) Del Presupuesto corriente	R11	3.626.940,54	
(+) De Presupuestos cerrados	R12	966.107,38	
(+) De Operaciones no presupuestarias	R15	625.318,66	
<b>4.(+) PARTIDAS PENDIENTES DE APLICACIÓN</b>	R89t	-114.929,48	
(-) Cobros realizados pendientes de aplicación definitiva	R06	114.829,48	
(+) Pagos realizados pendientes de aplicación definitiva	R16	-100,00	
<b>I. REMANENTE DE TESORERÍA TOTAL (1+2-3+4)</b>	R39t	2.600.599,98	
II. Saldos de dudoso cobro	R41	2.016.004,25	<input type="checkbox"/>
III. Exceso de financiación afectada	R42	625.143,84	<input type="checkbox"/>
<b>IV. REMANENTE DE TESORERÍA PARA GASTOS GENERALES (I-II-III)</b>	R49t	-40.548,11	
V. Saldo de obligaciones pendientes de aplicar al Presupuesto a final de período	R59t	0,00	<input checked="" type="checkbox"/>
VI. Saldo de acreedores por devolución de ingresos a final de período	R69t	0,00	<input checked="" type="checkbox"/>
<b>VII. REMANENTE DE TESORERÍA PARA GASTOS GENERALES AJUSTADO(IV-V-VI)</b>	R79t	-40.548,11	


(\*) Si el importe a reflejar es cero, marcar en este campo para confirmar.

No olvide pulsar "Enviar" antes de abandonar el formulario

VOLVER

IMPRIMIR





## Ejecuciones trimestrales de las Entidades Locales. Trimestre 4 - Ejercicio 2016

Entidad Local: 17-03-093-AA-000

Novelda

(20822)

v.1.1-10.34.251.163

## F1.1.10 - Resumen de Estado de ejecución del presupuesto

(Importes en EUROS)

Los datos se envían automáticamente

VOLVER

IMPRIMIR

INGRESOS	DERECHOS PENDIENTES DE COBRO A 31/12/2015 (EJERCICIOS CERRADOS)	DERECHOS RECONOCIDOS NETOS HASTA EL FIN DEL AÑO (ACUMULADO)	RECAUDACIÓN LÍQUIDA DEL EJERCICIO CORRIENTE HASTA EL FINAL DEL TRIMESTRE (ACDA)	RECAUDACIÓN LÍQUIDA DEL EJERCICIOS CERRADOS HASTA EL FINAL DEL TRIMESTRE (ACDO)	DERECHOS PENDIENTES DE COBRO AL 31/12/2016		
					DE EJERCICIOS CERRADOS	DE EJERCICIOS CORRIENTES	TOTAL
<b>Total Ingresos</b>	<b>5.107.091,04</b>	<b>22.298.962,17</b>	<b>20.644.870,82</b>	<b>1.529.660,65</b>	<b>3.403.375,12</b>	<b>1.654.091,35</b>	<b>5.057.466,47</b>
1 Impuestos directos	2.038.968,41	9.651.904,61	8.638.349,72	600.397,23	1.438.571,18	1.013.554,89	2.452.126,07
2 Impuestos indirectos	81.486,64	325.720,66	283.826,95	50.091,23	31.395,41	41.893,71	73.289,12
3 Tasas y otros ingresos	2.082.958,43	3.322.533,98	2.974.120,09	283.858,69	1.799.099,74	348.413,89	2.147.513,63
4 Transferencias corrientes	673.272,59	6.043.176,76	5.987.383,86	594.363,50	78.909,09	55.792,90	134.701,99
5 Ingresos patrimoniales	56.049,70	95.162,61	84.829,13	950,00	55.099,70	10.333,48	65.433,18
6 Enajenación de inversiones reales	0,00	0,00	0,00	0,00	0,00	0,00	0,00
7 Transferencias de capital	300,00	976,00	976,00	0,00	300,00	0,00	300,00
8 Activos financieros	0,00	0,00	0,00	0,00	0,00	0,00	0,00
9 Pasivos financieros	0,00	2.859.487,55	2.675.385,07	0,00	0,00	184.102,48	184.102,48

CONCEPTO	A 31/12/2015	A 31/12/2016
Derechos pendientes de cobro no presupuestarios	831.448,03	846.186,42
Cobros realizados pendientes de aplicación definitiva	81.841,80	114.829,48

GASTOS		OBLIGACIONES PENDIENTES DE PAGO A 31/12/2015 (CERRADOS)	OBLIGACIONES RECONOCIDOS NETOS HASTA EL FIN DEL AÑO (ACUMULADO)	PAGOS LÍQUIDOS DEL EJERCICIO CORRIENTE			PAGOS LÍQUIDOS DE EJERCICIOS CERRADOS	OBLIGACIONES PENDIENTES DE PAGO AL 31/12/2016						
								DE EJERCICIOS CERRADOS			DE EJERCICIOS CORRIENTES			TOTAL
								NO INCLUIDOS EN CÁLCULOS PERIODO MEDIO PAGO PROVEE.	INCLUIDOS EN CÁLCULOS PERIODO MEDIO PAGO PROVEE.	TOTAL	NO INCLUIDOS EN CÁLCULOS PERIODO MEDIO PAGO PROVEE.	INCLUIDOS EN CÁLCULOS PERIODO MEDIO PAGO PROVEE.	TOTAL	TOTAL
	Total Gastos	7.206.408,88	19.474.099,57	13.835.331,94	2.011.827,09	15.847.159,03	6.173.985,77	632.197,71	333.909,67	966.107,38	504.305,82	3.122.634,72	3.626.940,54	4.593.047,92
1	Gastos de personal	86.019,18	9.784.465,86	9.745.570,19	0,00	9.745.570,19	50.016,66	36.002,52	0,00	36.002,52	38.895,67	0,00	38.895,67	74.898,19
2	Gastos en bienes corrientes y servicios	5.824.175,48	4.863.087,71	0,00	1.974.032,05	1.974.032,05	5.490.265,81	0,00	333.909,67	333.909,67	0,00	2.889.055,66	2.889.055,66	3.222.965,33
3	Gastos financieros	109,59	317.322,17	317.322,17	0,00	317.322,17	0,00	0,00	0,00	0,00	0,00	0,00	0,00	0,00
4	Transferencias corrientes	1.215.584,70	967.532,55	502.122,40	0,00	502.122,40	619.389,51	596.195,19	0,00	596.195,19	465.410,15	0,00	465.410,15	1.061.605,34
5	Fondo de contingencia y Otros imprevistos	0,00	0,00	0,00	0,00	0,00	0,00	0,00	0,00	0,00	0,00	0,00	0,00	0,00
6	Inversiones reales	80.519,93	271.374,10	0,00	37.795,04	37.795,04	14.313,79	0,00	0,00	0,00	0,00	233.579,06	233.579,06	233.579,06
7	Transferencias de capital	0,00	0,00	0,00	0,00	0,00	0,00	0,00	0,00	0,00	0,00	0,00	0,00	0,00
8	Activos financieros	0,00	0,00	0,00	0,00	0,00	0,00	0,00	0,00	0,00	0,00	0,00	0,00	0,00
9	Pasivos financieros	0,00	3.270.317,18	3.270.317,18	0,00	3.270.317,18	0,00	0,00	0,00	0,00	0,00	0,00	0,00	0,00

CONCEPTO	A 31/12/2015	A 31/12/2016
Obligaciones pendientes de pago no presupuestarias	673.795,02	625.318,66
Pagos realizados pendientes de aplicación definitiva	0,00	-100,00
Saldo de obligaciones pendientes de aplicar al Presupuesto	201.906,17	0,00
Saldo de acreedores por devolución de ingresos a final de periodo	33.736,20	0,00
Saldos de dudoso cobro	1.677.712,43	2.016.004,25
Exceso de financiación afectada	1.351.964,21	625.143,84
RT gastos generales	-3.146.281,03	-40.548,11




RT gastos generales ajustado	-3.381.923,40	-40.548,11
Saldos de dudoso cobro/Derechos pendientes de cobro	0,28	0,34
Saldo de obligaciones pendientes de aplicar al Presupuesto/Obligaciones reconocidas netas	0,00	0,00

Los datos se envían automáticamente

VOLVER

IMPRIMIR



## Ejecuciones trimestrales de las Entidades Locales. Trimestre 4 - Ejercicio 2016

Entidad Local: 17-03-093-AA-000 Novelda (20822)

v.1.1-10.34.251.163

## F.1.1.13 Deuda viva y vencimiento mensual previsto en próximo trimestre

(Importes en EUROS)

CONCEPTO	DEUDA VIVA FINAL TRIMESTRE VENCIDO	VENCIMIENTO PREVISTO		
		ENERO	FEBRERO	MARZO
Deuda a corto plazo (operaciones de tesorería)	0,00	0,00	0,00	0,00
Deuda a largo plazo	25.924.689,10	122.624,24	592.386,04	143.332,00
Emissiones de deuda	0,00	0,00	0,00	0,00
Operaciones con entidades de credito	2.594.019,15	41.733,93	77.420,47	0,00
Factoring sin recurso	0,00	0,00	0,00	0,00
Deuda con Administraciones publicas (exclusivamente FFEL) (1)	23.330.669,95	80.890,31	514.965,57	143.332,00
Otras operaciones de credito	0,00	0,00	0,00	0,00
<b>Avaless ejecutados hasta final del trimestre vencido</b>	<b>0,00</b>	<b>0,00</b>	<b>0,00</b>	<b>0,00</b>
Entidades dependientes de la corporación local (clasificadas como Admin Pub)	0,00	0,00	0,00	0,00
Resto de Entidades	0,00	0,00	0,00	0,00
<b>Avaless reintegrados hasta final del trimestre vencido</b>	<b>0,00</b>	<b>0,00</b>	<b>0,00</b>	<b>0,00</b>
Entidades dependientes de la corporación local (clasificadas como Admin Pub)	0,00	0,00	0,00	0,00
Resto de Entidades	0,00	0,00	0,00	0,00
<b>Total Deuda viva</b>	<b>25.924.689,10</b>	<b>122.624,24</b>	<b>592.386,04</b>	<b>143.332,00</b>

(1) En las deudas con las Administraciones Públicas únicamente se incluirán los préstamos con el Fondo de Financiación a Entidades Locales, que incluye el Fondo de Impulso Económico, el Fondo de Ordenación y el Fondo en liquidación para la financiación de los Pagos a Proveedores de EELL, en este último tanto si se han instrumentado través de una operación de endeudamiento, como a través de la participación en los tributos del Estado (PTE). Sólo lo cumplimentarán los Ayuntamientos, Diputaciones, Mancomunidades o Consorcios.

Los datos se envían automáticamente

VOLVER

IMPRIMIR

GOBIERNO  
DE ESPAÑAMINISTERIO  
DE HACIENDA  
Y FUNCIÓN PÚBLICASECRETARÍA DE ESTADO  
DE HACIENDASECRETARÍA GENERAL  
DE FINANCIACIÓN  
AYUNTAMIENTOS Y ENTIDADES

## Ejecuciones trimestrales de las Entidades Locales. Trimestre 4 - Ejercicio 2016

Entidad Local: 17-03-093-AA-000

Novelda

(20822)

v.1.1-10.34.251.163

## F.1.1.14 Perfil de vencimiento de la deuda en los próximos 10 años (operaciones contratadas y/o previsto realizar hasta 31/12/2016)

Unidades: euros


CONCEPTO	VENCIMIENTOS PREVISTOS EN EL EJERCICIO (INCLUYENDO LAS OPERACIONES PREVISTO REALIZAR HASTA 31/12/2016)									
	2017	2018	2019	2020	2021	2022	2023	2024	2025	2026
Emisiones de deuda	0,00	0,00	0,00	0,00	0,00	0,00	0,00	0,00	0,00	0,00
Operaciones con Entidades de crédito	478.577,74	479.779,95	480.990,97	404.790,57	173.757,72	174.995,48	176.242,29	151.208,81	73.074,18	0,00
Factoring sin recurso	0,00	0,00	0,00	0,00	0,00	0,00	0,00	0,00	0,00	0,00
Deuda con Administraciones públicas (exclusivamente FFEL) (1)	2.956.751,52	2.956.751,52	3.394.420,22	3.394.420,22	3.394.420,22	3.394.420,22	2.380.751,05	583.397,55	437.668,70	437.668,73
Otras operaciones de crédito	0,00	0,00	0,00	0,00	0,00	0,00	0,00	0,00	0,00	0,00
<b>Total vencimientos</b>	<b>3.435.329,26</b>	<b>3.436.531,47</b>	<b>3.875.411,19</b>	<b>3.799.210,79</b>	<b>3.568.177,94</b>	<b>3.569.415,70</b>	<b>2.556.993,34</b>	<b>734.606,36</b>	<b>510.742,88</b>	<b>437.668,73</b>

(1) En las deudas con las Administraciones Públicas únicamente se incluirán los préstamos con el Fondo de Financiación a Entidades Locales, que incluye el Fondo de Impulso Económico, el Fondo de Ordenación y el Fondo de liquidación para la financiación de los Pagos a Proveedores de EELL, en este último tanto si se han instrumentado través de una operación de endeudamiento, como a través de la participación en los tributos del Estado (PTE). Sólo lo cumplimentarán los Ayuntamientos, Diputaciones, Mancomunidades o Consorcios.

En este formulario los datos se envían automáticamente.

VOLVER

IMPRIMIR



## Ejecuciones trimestrales de las Entidades Locales. Trimestre 4 - Ejercicio 2016

Entidad Local: 17-03-093-AA-000 Novelda (20822)

v.1.1-10.34.251.163

## F1.1.12 - Dotación de plantillas y retribuciones

VOLVER

IMPRIMIR

Se cumplimentará un cuadro para cada uno de los sectores de actividad de la Entidad

## Sectores a considerar (X = con datos)

- X - Administración General de la Entidad Local y resto de sectores  
 X - Policía Local (personal que presta servicios en la Policía Local)  
 X - Sector Asistencia social y de dependencia  
 - Sector Sanitario (personal que presta servicio en las Instituciones del Servicio Nacional de Salud)  
 - Educativo Universitario (personal que presta servicio en las Universidades)  
 X - Educativo no universitario (personal que presta servicio en centros de la docencia no universitaria)  
 - Administración de Justicia (personal que presta servicio en juzgados y tribunales)

## Datos de Plantillas y retribuciones de un determinado sector

Administración General de la Entidad Local y resto de sectores

Número total de efectivos 190

Importe total de Gastos 5130803,46

## Modelo para cada sector de actividad

(importe en EUROS)


GRUPO DE PERSONAL	DOTACIÓN DE PLANTILLAS A FIN DE TRIMESTRE VENCIDO	OBLIGACIONES RECONOCIDAS A FIN DE TRIMESTRE VENCIDO (ARTÍCULOS: 10,11,12,13,14,15)					ASISTENCIAS A ÓRGANOS DE GOBIERNO (CAPÍTULO 2)
		BASICAS	COMPLEMENTARIAS	INCENTIVOS AL RENDIMIENTO	PLANES DE PENSIONES	TOTAL RETRIBUCIONES	
Titulares de los Organos de Gobierno	21	223.218,75	11.125,00	0,00	0,00	234.343,75	0,00
Personal Directivo	0	0,00	0,00	0,00	0,00	0,00	0,00
Personal eventual	0	0,00	0,00	0,00	0,00	0,00	0,00
Funcionarios de carrera	62	877.705,27	724.474,13	92.291,68	0,00	1.694.471,08	0,00
Funcionarios interinos	8	153.237,00	140.798,91	12.992,85	0,00	307.028,76	0,00
Funcionarios en prácticas	0	0,00	0,00	0,00	0,00	0,00	0,00
Laboral fijo	91	892.902,20	762.748,98	61.705,65	0,00	1.717.356,83	0,00
Laboral temporal	8	24.923,05	22.417,42	1.524,68	0,00	48.865,15	0,00
Otro personal	0	0,00	0,00	0,00	0,00	0,00	0,00
<b>Total</b>	<b>190</b>	<b>2.171.986,27</b>	<b>1.661.564,44</b>	<b>168.514,86</b>	<b>0,00</b>	<b>4.002.065,57</b>	<b>0,00</b>

## Gastos Comunes sin distribuir por tipos de personal

RETRIBUCIÓN (ARTÍCULO 16)	OBLIGACIONES RECONOCIDAS NETAS A FIN DE TRIMESTRE VENCIDO
Acción social	12.955,79
Seguridad Social	1.115.782,10
Resto del artículo 16 = Resto de Cuotas, prestaciones y gastos sociales a cargo del empleador	0,00
<b>Total gastos comunes</b>	<b>1.128.737,89</b>

OBSERVACIONES





## Ejecuciones trimestrales de las Entidades Locales. Trimestre 4 - Ejercicio 2016

Entidad Local: 17-03-093-AA-000

Novelda

(20822)

v.1.1-10.34.251.163

## F1.1.12 - Dotación de plantillas y retribuciones

VOLVER

IMPRIMIR

Se cumplimentará un cuadro para cada uno de los sectores de actividad de la Entidad

Sectores a considerar (X = con datos)

- X - Administración General de la Entidad Local y resto de sectores  
 X - Policía Local (personal que presta servicios en la Policía Local)  
 X - Sector Asistencia social y de dependencia  
 - Sector Sanitario (personal que presta servicio en las Instituciones del Servicio Nacional de Salud  
 - Educativo Universitario (personal que presta servicio en las Universidades)  
 X - Educativo no universitario (personal que presta servicio en centros de la docencia no universitaria)  
 - Administración de Justicia (personal que presta servicio en juzgados y tribunales)

Datos de Plantillas y retribuciones de un determinado sector

Sólo deberán consignarse los datos de este sector específico. Los datos del personal administrativo y resto se anotarán en el sector  
 Administración General

Policia Local (personal que presta servicios en la Policía Local)

Número total de efectivos

50

Importe total de Gastos

2259700,74

Modelo para cada sector de actividad


(importe en EUROS)

GRUPO DE PERSONAL	DOTACIÓN DE PLANTILLAS A FIN DE TRIMESTRE VENCIDO	OBLIGACIONES RECONOCIDAS A FIN DE TRIMESTRE VENCIDO (ARTÍCULOS: 10,11,12,13,14,15)					ASISTENCIAS A ÓRGANOS DE GOBIERNO (CAPÍTULO 2)
		BASICAS	COMPLEMENTARIAS	INCENTIVOS AL RENDIMIENTO	PLANES DE PENSIONES	TOTAL RETRIBUCIONES	
Titulares de los Organos de Gobierno	0	0,00	0,00	0,00	0,00	0,00	0,00
Personal Directivo	0	0,00	0,00	0,00	0,00	0,00	0,00
Personal eventual	0	0,00	0,00	0,00	0,00	0,00	0,00
Funcionarios de carrera	46	677.032,54	627.538,96	357.912,56	0,00	1.662.484,06	0,00
Funcionarios interinos	4	57.202,26	53.497,80	24.919,08	0,00	135.619,14	0,00
Funcionarios en prácticas	0	0,00	0,00	0,00	0,00	0,00	0,00
Laboral fijo	0	0,00	0,00	0,00	0,00	0,00	0,00
Laboral temporal	0	0,00	0,00	0,00	0,00	0,00	0,00
Otro personal	0	0,00	0,00	0,00	0,00	0,00	0,00
<b>Total</b>	<b>50</b>	<b>734.234,80</b>	<b>681.036,76</b>	<b>382.831,64</b>	<b>0,00</b>	<b>1.798.103,20</b>	<b>0,00</b>

Gastos Comunes sin distribuir por tipos de personal

RETRIBUCIÓN (ARTÍCULO 16)	OBLIGACIONES RECONOCIDAS NETAS A FIN DE TRIMESTRE VENCIDO
Acción social	3.026,37
Seguridad Social	458.571,17
Resto del artículo 16 = Resto de Cuotas, prestaciones y gastos sociales a cargo del empleador	0,00
<b>Total gastos comunes</b>	<b>461.597,54</b>

OBSERVACIONES



## Ejecuciones trimestrales de las Entidades Locales. Trimestre 4 - Ejercicio 2016

Entidad Local: 17-03-093-AA-000 Novelda (20822)

v.1.1-10.34.251.163

## F1.1.12 - Dotación de plantillas y retribuciones

VOLVER

IMPRIMIR

Se cumplimentará un cuadro para cada uno de los sectores de actividad de la Entidad

## Sectores a considerar (X = con datos)

- X - Administración General de la Entidad Local y resto de sectores  
 X - Policía Local (personal que presta servicios en la Policía Local)  
 X - Sector Asistencia social y de dependencia  
 - Sector Sanitario (personal que presta servicio en las Instituciones del Servicio Nacional de Salud)  
 - Educativo Universitario (personal que presta servicio en las Universidades)  
 X - Educativo no universitario (personal que presta servicio en centros de la docencia no universitaria)  
 - Administración de Justicia (personal que presta servicio en juzgados y tribunales)

## Datos de Plantillas y retribuciones de un determinado sector

Sólo deberán consignarse los datos de este sector específico. Los datos del personal administrativo y resto se anotarán en el sector  
 Administración General

Sector Asistencia social y de dependencia

Número total de efectivos 38

Importe total de Gastos 1177334,62

## Modelo para cada sector de actividad


(importe en EUROS)

GRUPO DE PERSONAL	DOTACIÓN DE PLANTILLAS A FIN DE TRIMESTRE VENCIDO	OBLIGACIONES RECONOCIDAS A FIN DE TRIMESTRE VENCIDO (ARTÍCULOS: 10,11,12,13,14,15)					ASISTENCIAS A ÓRGANOS DE GOBIERNO (CAPÍTULO 2)
		BASICAS	COMPLEMENTARIAS	INCENTIVOS AL RENDIMIENTO	PLANES DE PENSIONES	TOTAL RETRIBUCIONES	
Titulares de los Organos de Gobierno	0	0,00	0,00	0,00	0,00	0,00	0,00
Personal Directivo	0	0,00	0,00	0,00	0,00	0,00	0,00
Personal eventual	0	0,00	0,00	0,00	0,00	0,00	0,00
Funcionarios de carrera	11	191.334,40	154.106,96	9.919,77	0,00	355.361,13	0,00
Funcionarios interinos	2	29.213,39	23.878,57	1.103,54	0,00	54.195,50	0,00
Funcionarios en prácticas	0	0,00	0,00	0,00	0,00	0,00	0,00
Laboral fijo	25	279.858,88	250.966,61	10.329,90	0,00	541.155,39	0,00
Laboral temporal	0	0,00	0,00	0,00	0,00	0,00	0,00
Otro personal	0	0,00	0,00	0,00	0,00	0,00	0,00
<b>Total</b>	<b>38</b>	<b>500.406,67</b>	<b>428.952,14</b>	<b>21.353,21</b>	<b>0,00</b>	<b>950.712,02</b>	<b>0,00</b>

## Gastos Comunes sin distribuir por tipos de personal

RETRIBUCIÓN (ARTÍCULO 16)	OBLIGACIONES RECONOCIDAS NETAS A FIN DE TRIMESTRE VENCIDO
Acción social	3.357,19
Seguridad Social	223.265,41
Resto del artículo 16 = Resto de Cuotas, prestaciones y gastos sociales a cargo del empleador	0,00
<b>Total gastos comunes</b>	<b>226.622,60</b>

OBSERVACIONES



## Ejecuciones trimestrales de las Entidades Locales. Trimestre 4 - Ejercicio 2016

Entidad Local: 17-03-093-AA-000 Novelda (20822)

v.1.1-10.34.251.163

## F1.1.12 - Dotación de plantillas y retribuciones

VOLVER

IMPRIMIR

Se cumplimentará un cuadro para cada uno de los sectores de actividad de la Entidad

## Sectores a considerar (X = con datos)

- X - Administración General de la Entidad Local y resto de sectores
- X - Policía Local (personal que presta servicios en la Policía Local)
- X - Sector Asistencia social y de dependencia
- Sector Sanitario (personal que presta servicio en las Instituciones del Servicio Nacional de Salud)
- Educativo Universitario (personal que presta servicio en las Universidades)
- X - Educativo no universitario (personal que presta servicio en centros de la docencia no universitaria)
- Administración de Justicia (personal que presta servicio en juzgados y tribunales)

## Datos de Plantillas y retribuciones de un determinado sector

Sólo deberán consignarse los datos de este sector específico. Los datos del personal administrativo y resto se anotarán en el sector

## Administración General

Educativo no universitario (personal que presta servicio en centros de la docencia no universitaria) ▼

Número total de efectivos 41

Importe total de Gastos 1216627,04

## Modelo para cada sector de actividad

(importe en EUROS)


GRUPO DE PERSONAL	DOTACIÓN DE PLANTILLAS A FIN DE TRIMESTRE VENCIDO	OBLIGACIONES RECONOCIDAS A FIN DE TRIMESTRE VENCIDO (ARTÍCULOS: 10,11,12,13,14,15)					ASISTENCIAS A ÓRGANOS DE GOBIERNO (CAPÍTULO 2)
		BÁSICAS	COMPLEMENTARIAS	INCENTIVOS AL RENDIMIENTO	PLANES DE PENSIONES	TOTAL RETRIBUCIONES	
Titulares de los Organos de Gobierno	0	0,00	0,00	0,00	0,00	0,00	0,00
Personal Directivo	0	0,00	0,00	0,00	0,00	0,00	0,00
Personal eventual	0	0,00	0,00	0,00	0,00	0,00	0,00
Funcionarios de carrera	8	124.075,88	95.891,38	4.650,80	0,00	224.618,06	0,00
Funcionarios interinos	2	32.338,15	22.011,84	921,12	0,00	55.271,11	0,00
Funcionarios en prácticas	0	0,00	0,00	0,00	0,00	0,00	0,00
Laboral fijo	31	365.752,22	285.111,58	14.298,95	0,00	665.162,75	0,00
Laboral temporal	0	0,00	0,00	0,00	0,00	0,00	0,00
Otro personal	0	0,00	0,00	0,00	0,00	0,00	0,00
<b>Total</b>	<b>41</b>	<b>522.166,25</b>	<b>403.014,80</b>	<b>19.870,87</b>	<b>0,00</b>	<b>945.051,92</b>	<b>0,00</b>

## Gastos Comunes sin distribuir por tipos de personal

RETRIBUCIÓN (ARTÍCULO 16)	OBLIGACIONES RECONOCIDAS NETAS A FIN DE TRIMESTRE VENCIDO
Acción social	660,65
Seguridad Social	270.914,47
Resto del artículo 16 = Resto de Cuotas, prestaciones y gastos sociales a cargo del empleador	0,00
<b>Total gastos comunes</b>	<b>271.575,12</b>

OBSERVACIONES





## Ejecuciones trimestrales de las Entidades Locales. Trimestre 4 - Ejercicio 2016

Entidad Local: **17-03-093-AA-000** **Novelda** **(20822)**

v.1.1-10.34.251.163

**F1.1.B1 Ajustes contemplados en el Informe de Evaluación para relacionar el saldo resultante de Ingresos y Gastos previsto a final de ejercicio con la capacidad o necesidad de financiación calculada conforme a las normas del Sistema Europeo de Cuentas.**

VOLVER

IMPRIMIR

Importes en euros.

Identificador	Concepto: Estimación del Resultado operaciones no financieras del ejercicio (Cap 1 a 7 de Ingresos - Cap 1 a 7 de Gastos) a final del ejercicio	Importe Ajuste aplicado al saldo presupuestario inicial 2016 (+/-)	Estimación de los ajustes a aplicar a los importes de ingresos y gastos a final del ejercicio.	Observaciones
GR000	Ajuste por recaudación ingresos Capítulo 1	-1.500.000,00	-1.500.000,00	
GR000b	Ajuste por recaudación ingresos Capítulo 2	-20.000,00	-20.000,00	
GR000c	Ajuste por recaudación ingresos Capítulo 3	-400.000,00	-400.000,00	
GR001	(+)Ajuste por liquidación PTE - 2008	42.609,00	42.609,00	
GR002	(+)Ajuste por liquidación PTE - 2009	91.142,40	91.142,40	
GR002b	(+/-) Ajuste por liquidación PTE de ejercicios distintos a 2008 y 2009	198.075,21	198.075,21	
GR006	Intereses	-140.000,00	-140.000,00	
GR006b	Diferencias de cambio	0,00	0,00	
GR015	(+/-) Ajuste por grado de ejecución del gasto	0,00	0,00	
GR009	Inversiones realizadas por Cuenta de la Corporación Local (2)	0,00	0,00	
GR004	Ingresos por Ventas de Acciones (privatizaciones)	0,00	0,00	
GR003	Dividendos y Participación en beneficios	0,00	0,00	
GR016	Ingresos obtenidos del presupuesto de la Unión Europea	0,00	0,00	
GR017	Operaciones de permuta financiera (SWAPS)	0,00	0,00	
GR018	Operaciones de reintegro y ejecución de avales	0,00	0,00	
GR012	Aportaciones de Capital	0,00	0,00	
GR013	Asunción y cancelación de deudas	0,00	0,00	
GR014	Gastos realizados en el ejercicio pendientes de aplicar a presupuesto	-100.000,00	0,00	
GR008	Adquisiciones con pago aplazado	0,00	0,00	
GR008a	Arrendamiento financiero	0,00	0,00	
GR008b	Contratos de asociación público privada (APPs)	0,00	0,00	
GR010	Inversiones realizadas por la corporación local por cuenta de otra Administración Pública (3)	0,00	0,00	
GR019	Prestamos	0,00	0,00	
GR020	Devoluciones de ingresos pendientes de aplicar a presupuesto	0,00	0,00	
GR021	Consolidación de transferencias Con otras Administraciones Públicas	0,00	0,00	
GR99	Otros (1)	0,00	0,00	
Total	Total de ajustes a Presupuesto de la Entidad	-1.828.173,39	-1.728.173,39	

Importe del ajuste : cantidad con signo (+) incrementa el saldo presupuestario (incrementa la capacidad de financiación) (-) disminuye el saldo presupuestario (disminuye la capacidad de financiación).

- (1) Si se incluye este ajuste, en "Observaciones", se hará una breve explicación del contenido de este ajuste.  
 (2) Ajuste por inversiones realizadas por una entidad no integrada en la Corporación Local para la entidad local.  
 (3) Ajuste por inversiones realizadas por la entidad para una entidad no perteneciente a la Corporación Local.

VOLVER

IMPRIMIR



## Ejecuciones trimestrales de las Entidades Locales. Trimestre 4 - Ejercicio 2016

Entidad Local: 17-03-093-AA-000 Novelda (20822)

v.1.1-10.34.251.163

## Anexo B2: Información para la aplicación de la regla del Gasto

VOLVER

IMPRIMIR

Importes en euros.

Concepto	Liquidación Ejercicio 2015	Presupuesto inicial 2016	Estimación Liquidación 2016	Observaciones
Suma de los capítulos 1 a 7 de gastos (2)	15.956.722,00	0,00	15.887.015,01	
AJUSTES Cálculo empleos no financieros según el SEC	201.906,17	0,00	0,00	
(-) Enajenación de terrenos y demás inversiones reales	0,00	0,00	0,00	
(+/-) Inversiones realizadas por cuenta de la Corporación Local (6)	0,00	0,00	0,00	
(+/-) Ejecución de Aavales	0,00	0,00	0,00	
(+) Aportaciones de capital	0,00	0,00	0,00	
(+/-) Asunción y cancelación de deudas	0,00	0,00	0,00	
(+/-) Gastos realizados en el ejercicio pendientes de aplicar al presupuesto	201.906,17	0,00	0,00	
(+/-) Pagos a socios privados realizados en el marco de las Asociaciones público privadas	0,00	0,00	0,00	
(+/-) Adquisiciones con pago aplazado	0,00	0,00	0,00	
(+/-) Arrendamiento financiero	0,00	0,00	0,00	
(+) Préstamos	0,00	0,00	0,00	
(-) Mecanismo extraordinario de pago proveedores 2012	0,00	0,00	0,00	
(-) Inversiones realizadas por la Corporación local por cuenta de otra Administración Pública (7)	0,00	0,00	0,00	
(+/-) Ajuste por grado de ejecución del gasto	0,00	0,00	0,00	
(+/-) Otros (Especificar) (5)	0,00	0,00	0,00	
Empleos no financieros terminos SEC excepto intereses de la deuda	16.158.628,17	0,00	15.887.015,01	
(-) Pagos por transferencias (y otras operaciones internas) a otras entidades que integran la Corporación Local (3)	0,00	0,00	0,00	
(+/-) Gasto financiado con fondos finalistas procedentes de la Unión Europea o de otras Administraciones públicas	0,00	0,00	0,00	
Unión Europea	0,00	0,00	0,00	
Estado	0,00	0,00	0,00	
Comunidad Autónoma	0,00	0,00	0,00	
Diputaciones	0,00	0,00	0,00	
Otras Administraciones Públicas	0,00	0,00	0,00	
(-) Transferencias por fondos de los sistemas de financiación (4)	0,00	0,00	0,00	
Total de Gasto computable del ejercicio	16.158.628,17	0,00	15.887.015,01	

( +/- ) Incrementos / disminuciones de recaudación por cambios normativos 0 0


## Detalle de aumentos/disminuciones permanentes de recaudación por cambios normativos (art 12.4)

Id fila	Breve descripción del cambio normativo	Importe Incr(+)/dismin(-) en Presupuesto inicial 2016	Importe Incr(+)/dismin(-) en Liquidación 2016	Norma(s) que cambian	Aplicación económica	Observaciones
---------	--	---	---	-------------------------	-------------------------	---------------

(-) Disminución gasto computable por inversiones financieramente sostenibles 0

## Detalle de disminución gasto computable por inversiones financieramente sostenibles (DA6 LO 9/2013)

Id fila	Descripción inversión financieramente sostenible	Aplicación económica	Grupo de Programa de gasto	Estimación de Obligaciones Reconocidas Netas en el ejercicio	Observaciones
---------	--	-------------------------	-------------------------------	---	---------------



## Ejecuciones trimestrales de las Entidades Locales. Trimestre 4 - Ejercicio 2016

Entidad Local: **17-03-093-AA-000** **Novelda** (20822)

v.1.1-10.34.251.163

## ANEXO IA1. INTERESES Y RENDIMIENTOS DEVENGADOS EN EL TRIMESTRE (GASTOS)

Importes en euros.

	OBLIGACIONES RECONOCIDAS NETAS	INTERESES DEVENGADOS
1. Intereses de deuda pública (conceptos 300 y 320)	0,00	0,00
2. Intereses de préstamos y otras operaciones financieras (conceptos 310 y 330)	228.615,63	204.453,78
3. Intereses de depósitos, fianzas (conceptos 340 y 341)	0,00	0,00
4. Otros intereses (conceptos 352, 357, 358)	83.648,89	0,00
5. Operaciones de intercambio financiero (concepto 353)	0,00	0,00
6. Gastos de formalización, emisión, modificación y cancelación (conceptos 301, 311, 321, 331)	554,79	
7. Diferencias de cambio (conceptos 322 y 332)	0,00	
8. Otros gastos financieros (conceptos 309, 319, 329, 339 y 359)	4.502,86	
<b>TOTAL</b>	<b>317.322,17</b>	<b>204.453,78</b>

En la columna Obligaciones reconocidas netas se consignará el importe que figure en la columna OBLIGACIONES RECONOCIDAS NETAS incluyendo en cada apartado los conceptos indicados.


En la columna de Intereses devengados se consignará para los apartados 1 a 5 el importe que figure en la columna OBLIGACIONES RECONOCIDAS NETAS más los "intereses diferidos" (intereses devengados y no vencidos) y menos los "intereses anticipados" (intereses contabilizados en el ejercicio y que corresponden, por aplicación del principio de devengo, al ejercicio siguiente). El resto de apartados 6 a 8 no se consignará.

En la primera columna (obligaciones reconocidas) los gastos por intereses se consignarán en las casillas números del 1 al 5, sin incluir los gastos de formalización de deudas que puedan darse en las diferentes operaciones financieras y que serán consignados íntegramente en la casilla número 6; ni tampoco las diferencias de cambio que puedan tener lugar en las operaciones de deuda del exterior a largo plazo y de créditos del exterior, las cuales deberán registrarse íntegramente en la casilla número 7.

VOLVER

IMPRIMIR





## Ejecuciones trimestrales de las Entidades Locales. Trimestre 4 - Ejercicio 2016

Entidad Local: 17-03-093-AA-000 Novelda (20822)

v.1.1-10.34.251.163

## ANEXO IB10. INTERESES Y RENDIMIENTOS DEVENGADOS (INGRESOS)

Unidades: euros

EJERCICIO	DERECHOS RECONOCIDOS NETOS	INTERESES DEVENGADOS
1. Intereses de demora (concepto 393-cuenta 769)	62.084,89	62.084,89
2. Intereses de títulos y valores (artículo 50-cuenta 761)	0,00	0,00
3. Intereses de anticipos y préstamos concedidos (artículo 51-cuentas 762/763)	0,00	0,00
4. Intereses de depósitos (artículo 52-cuenta 769)	473,55	473,55
<b>TOTAL</b>	<b>62.558,44</b>	<b>62.558,44</b>

En la columna **Derechos reconocidos netos** se consignará el importe que figure en la columna DERECHOS RECONOCIDOS NETOS incluyendo en cada apartado los conceptos o artículos indicados.

En la columna de **Intereses devengados** se consignará el saldo de las cuentas de ingresos correspondientes. En el caso de intereses de demora e intereses de depósitos el importe a consignar será la parte del saldo de la cuenta 769 que corresponda a cada uno de estos ingresos.

VOLVER

IMPRIMIR

GOBIERNO  
DE ESPAÑAMINISTERIO  
DE HACIENDA  
Y FUNCIÓN PÚBLICASECRETARÍA DE ESTADO  
DE HACIENDASECRETARÍA GENERAL  
DE FINANCIACIÓN  
AUTONÓMICA Y LOCAL**Ejecuciones trimestrales de las Entidades Locales. Trimestre 4 - Ejercicio 2016**Entidad Local: **17-03-093-AA-000**

Novelda

(20822)

v.1.1-10.34.251.163

**MEDIDAS ADOPTADAS EN APLICACIÓN DE LA REFORMA APROBADA POR LA LEY DE RACIONALIZACIÓN Y SOSTENIBILIDAD DE LA ADMINISTRACIÓN LOCAL****APLICACIÓN Y EFECTOS EN 2014  
4º Trimestre Ejercicio 2016****1. ¿Ha dejado de prestar alguna competencia que no es propia ni delegada en aplicación del art. 7.4 LRBRL?**☐ Sí☒ No**2. ¿Ha dado la conformidad para la prestación coordinada por la diputación provincial de algún servicio público esencial del art. 26.2 LRBRL?**☐ Sí☒ No**3. ¿Ha debido aplicar los límites retributivos de los miembros de la corporación local, a los que se refiere el artículo 75.bis LRBRL?**☐ Sí☒ No**4. ¿Ha aplicado algún límite retributivo al personal al servicio de la entidad local no impuesto por la legislación estatal?**☐ Sí☒ No**5. ¿Ha debido limitar el número de cargos públicos con dedicación exclusiva de acuerdo con el art. 75.ter LRBRL?**☐ Sí☒ No**6 ¿Ha aplicado la no exigibilidad de licencias a la que se refiere el art. 84 bis LRBRL?**☒ Sí☐ No

En el caso de que los haya debido aplicar especificar los ahorros para la entidad local

**AHORRO PRODUCIDO  
EN EUROS**

1.000,00

**7. ¿Ha debido modificar la forma de gestión de los servicios públicos de acuerdo con el art. 85 LRBRL?**☐ Sí☒ No**8. ¿Ha debido aplicar las limitaciones del número de puestos de trabajo de personal eventual de acuerdo con el art. 104 bis LRBRL?**☐ Sí☒ No**9. ¿Ha reducido el número de entidades dependientes o vinculadas con arreglo a la DA 9ª LRBRL?**☐ Sí☒ No**10. ¿Ha debido aplicar los límites retributivos establecidos para los contratos mercantiles y de alta dirección del sector público en la DA 12ª LRBRL?**


☐ Sí☒ No

11. ¿Ha debido aplicar los límites del número máximo de miembros de los órganos de gobierno de entidades que integran el sector público de acuerdo con la DA 12ª LRBRL?

☐ Sí☒ No

12. ¿Ha aprobado la gestión integrada de servicios públicos conjuntamente con otros municipios?

☐ Sí☒ No**VOLVER****IMPRIMIR**

**Ejecuciones trimestrales de las Entidades Locales. Trimestre 4 - Ejercicio 2016**Entidad Local: **17-03-093-AA-000** **Novelda** **(20822)**

v.1.1-10.34.251.163

**F.3.0 Datos generales del Informe actualizado de Evaluación Corporación  
4º Trimestre Ejercicio 2016**

¿Tiene la Corporación aprobado un Plan Económico Financiero, según la LO 2/2012 de Estabilidad Presupuestaria y Sostenibilidad Financiera (artículo 21), con vigencia en el ejercicio 2016?

- ☒ SI  
☐ NO

Fecha aprobación del Pleno : **14/08/2015** (dd/mm/yyyy)  
Fecha aprobación Órgano tutela : **23/02/2016** (dd/mm/yyyy)

Órgano de tutela : **MINHAP**  
Fecha inicio Plan : **01/01/2016** (dd/mm/yyyy)  
Fecha fin del Plan : **01/01/2026** (dd/mm/yyyy)

¿Qué objetivos están contemplados en el Plan Económico Financiero aprobado para el ejercicio 2016?

Capacidad/Necesidad de financiación (en términos SEC) : ☐ (en €)  
Límite máximo de gasto (Regla del Gasto) : ☒ **635.320,00** (en €)  
Nivel de Deuda viva (formalizada) / ingresos corrientes : ☐ %

Observaciones de la Intervención:

Situación de la entrega: Cumplida obligación

**VOLVER****IMPRIMIR**





Ejecuciones trimestrales de las Entidades Locales. Trimestre 4 - Ejercicio 2016

Entidad Local: 17-03-093-AA-000 Novelda (20622)

V.1.1-10-24-251-163

F.3.2 Informe actualizado Evaluación - Resultado Estabilidad Presupuestaria Grupo Administración Pública

(En el caso de que la Entidad este sometida a Contabilidad Empresarial el Ingreso y Gasto no Financiero ya es directamente el computable a efectos del Sistema Europeo de Cuentas) - no aplican ajustes

Entidad	Ingreso no financiero	Gasto no financiero	Ajustes propia Entidad	Ajustes por operaciones internas	Capac./Nec. Financ. Entidad
17-03-093-AA-000 Novelda	19.439.474,62	16.203.782,39	-1.728.173,39	0,00	1.507.518,84

Capacidad/ Necesidad Financiación de la Corporación Local 1.507.518,84

LA CORPORACIÓN LOCAL CUMPLE CON EL OBJETIVO DE ESTABILIDAD PRESUPUESTARIA

Observaciones y/o consideraciones al Cumplimiento/Incumplimiento del Objetivo de Estabilidad Presupuestaria del Grupo de Entidades que están dentro del Sector Administraciones Públicas de la Corporación Local

Situación de la entrega: Cumplida obligación





## Ejecuciones trimestrales de las Entidades Locales. Trimestre 4 - Ejercicio 2016

Entidad Local: **17-03-093-AA-000** **Novelda** **120822**

V.1 10/04/2016

F.3.3 Informe actualizado de cumplimiento de la Regla del Gasto  
4º Trimestre Ejercicio 2016

Entidad	Gasto computable Liq.2015 sin IFS (GC2015) (1)	Gasto inversiones financieramente sostenibles (2015) (11)	(2)= ((1)-((11))) (1+TRCPIB)	Aumentos/ disminuciones (art. 12.4) Pto.Act. 2016 (IncNorm2016) (3)	Gasto inversiones financieramente sostenibles (2016) (4)	Límite de la Regla Gasto (5)=(2)+(3)	Gasto computable Liquidación 2 (GC2016) (6)
17-03-093-AA-000 Novelda	16.158.628,17	0,00	16.449.483,48	0,00	0,00	16.449.483,48	15.887,01
<b>Total de gasto computable</b>	<b>16.158.628,17</b>	<b>0,00</b>	<b>16.449.483,48</b>	<b>0,00</b>	<b>0,00</b>	<b>16.449.483,48</b>	<b>15.887,01</b>

Diferencia entre el "Límite de la Regla del Gasto" y el "Gasto computable Liq.2016" (GC2016) (5)-(6) **562.468,47**  
 % Incremento gasto computable 2016 s/ 2015 **-1,68**

LA CORPORACIÓN CUMPLE CON EL OBJETIVO DE LA REGLA DEL GASTO de acuerdo con LO 2/2012. Esta valoración es sin perjuicio del cumplimiento o incumplimiento establecido en el Plan Económico Financiero (PEF)

Observaciones y/o consideraciones al Cumplimiento/Incumplimiento del Objetivo de Estabilidad Presupuestaria del Grupo de Entidades que están dentro del Sector Administraciones Públicas de la Corporación Local

Situación de la entrega: Cumplida obligación

Notas:

- (1) (GC2015) Gasto computable en la liquidación del presupuesto del ejercicio 2015 (no se han restado las IFS 2015). Se toma de los formularios F.1.1.B2 o F.1.2.B2 de de 4T\_2016.
- (11) Importe de las Inversiones financieramente sostenibles L-2015 que disminuyen el gasto computable 2015. Se toma de los formularios F.1.1.B2 o F.1.2.B2 de L-2015.
- (2) (TRCPIB) Tasa de referencia de crecimiento del Producto Interior Bruto (para el ejercicio 2016 es el 1,8%).
- (3) (IncNorm2016) Aumentos/disminuciones permanentes de recaudación por cambios normativos en la Estimación de Previsiones definitivas final del ejercicio 2015.
- (4) Importe de las Inversiones financieramente sostenibles L-2016 que disminuyen el gasto computable 2016.
- (6) (GC2016) Gasto computable en la Liquidación del ejercicio 2016 (en aplicación de la DA 6ª de la LO 2/2012 se elimina el valor absoluto de las Inversiones Financieramente sostenibles del GC2016).





Ejecuciones trimestrales de las Entidades Locales. Trimestre 4 - Ejercicio 2016

Entidad Local: 17-03-093-AA-000 Novelda (20822)

17-03-24 25:14:52

F.3.4 Informe del nivel de deuda viva al final del periodo actualizado

Entidad	Deuda a corto plazo	Emisiones de deuda	Operaciones con Entidades de crédito	Deuda viva al final del periodo				Total Deuda al final del periodo
				Factoring sin recurso	Avales ejecutados - reintegrados	Otras operaciones de crédito	Con Administraciones Públicas (1) (FFEL)	
17-03-093-AA-000 Novelda	0,00	0,00	2.594.019,15	0,00	0,00	0,00	23.330.669,95	25.924.68
Total Corporación Local	0,00	0,00	2.594.019,15	0,00	0,00	0,00	23.330.669,95	25.924.68

Nivel Deuda Viva 25.924.689,10

Observaciones y/o consideraciones al Nivel de Deuda previsto al final del periodo de la Corporación Local:

(1) En las deudas con las Administraciones Públicas únicamente se incluirán los préstamos con el Fondo de Financiación a Entidades Locales, que incluye el Fondo de Impulso Económico, el Fondo de Ordenación y el Fondo en liquidación para la financiación de los Pagos a Proveedores de EELL, en este último tanto si se han instrumentado través de una operación de endeudamiento, como a través de la participación en los tributos del Estado (PTE). Sólo lo cumplimentarán los Ayuntamientos, Diputaciones, Mancomunidades o Consorcios.

Situación de la entrega: Cumplida obligación

